

N E W S

treeesse

treesse
MADE IN ITALY

VASCHE

Bathtubs

Baignoires

Bañeras

BOX DOCCIA / COLONNE DOCCIA

Shower cubicles / Shower columns

Cabines de douche / Colonnes de douche

Cabinas de ducha / Columnas de ducha

4 *Fusion 230*
10 *Fusion 220*
18 *Dream 200*
22 *Dream*
34 *Asyx box top*
36 *Asyx box midi*
38 *Gen-y*
42 *Moby*
44 *Eos 200*
46 *Eos 180*

48 *Elle top*
54 *Elle*
62 *Elle 220 top*
64 *Elle 160 top*
66 *Elle 160 midi*
68 *Pliè*



Fusion 230

designer Marc Sadler

230 X 180 X 65h.





Fusion 220

designer Marc Sadler

220 X 120 X 65h.





Fusion 230
16



Fusion 220
17

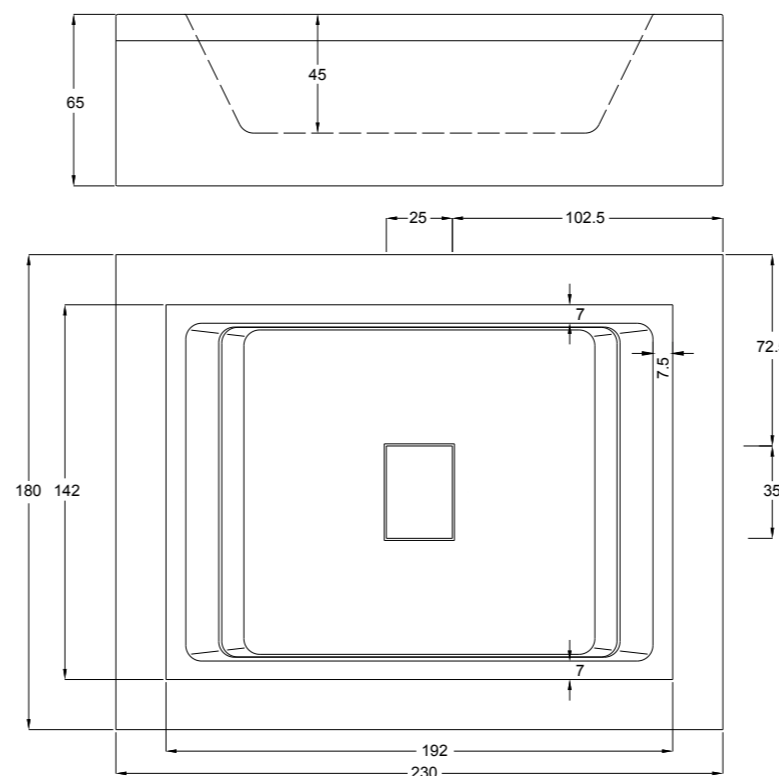


Fusion

230 X 180 X 65h. 220 X 120 X 65h.



- | | | | | | | | | |
|----------------|-------------------------|--------------------------------|--------------------|------------------------|-----------------|------------------|-------------------------|----------------|
| - On/Off | - Rubinetto elettronico | - Regolazione temperatura | - Doccetta | - Scarico vasca | - Idromassaggio | - Cromoterapia | - Cambio colore | - Disinfezione |
| - On/Off | - Electronic faucet | - Temperature adjustment | - Hand shower unit | - Tub drain | - Hydromassage | - Color therapy | - Change color | - Disinfection |
| - Marche/Arrêt | - Robinet Electronique | - Réglage température | - Douchette | - Evacuation baignoire | - Hydromassage | - Chromothérapie | - Changement de couleur | - Désinfection |
| - On/Off | - Grifería electrónica | - Regulación de la temperatura | - Teléfono | - Vaciado bañera | - Hidromasaje | - Cromoterapia | - Cambio de color | - Desinfección |



DOTAZIONI E OPTIONAL

- VASCA CON BORDO A SFIORO
- IDROMASSAGGIO A SCOMPARSA
- SENSORE DI LIVELLO
- IMPIANTO DI DISINFEZIONE
- STABILIZZATORE TEMPERATURA ACQUA
- CROMOTERAPIA
- RUBINETTERIA ELETTRONICA
- SCARICO DIGITALE
- DOCCETTA A SCOMPARSA
- IMPIANTO DI RICIRCOLO

FEATURES AND OPTIONALS

- INFINITY EDGE BATHTUB
- CONCEALED HYDROMASSAGE
- LEVEL SENSOR
- DISINFECTION SYSTEM
- WATER TEMPERATURE STABILIZER
- COLOR THERAPY
- ELECTRONIC FAUCETS
- DIGITAL DRAIN
- CONCEALED HAND SHOWER UNIT
- RECIRCULATION SYSTEM

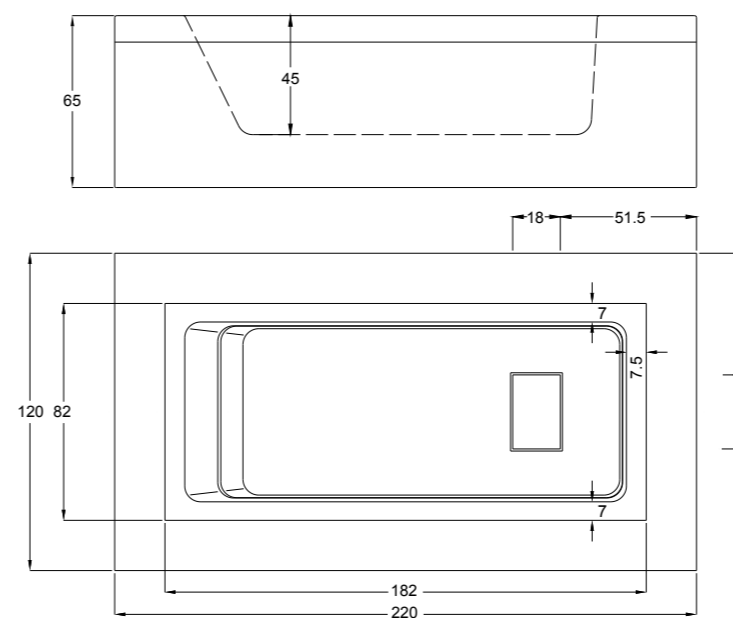
FOURNITURES ET OPTIONS

- BAIGNOIRE À DÉBORDEMENT
- HYDROMASSAGE INVISIBLE
- CAPTEUR DE NIVEAU
- INSTALLATION DE DÉSINFECTION
- STABILISATEUR TEMPÉRATURE DE L'EAU
- CHROMOTHÉRAPIE
- RUBINETTERIE ÉLECTRONIQUE
- VIDAGE NUMÉRIQUE
- DOUCHETTE INVISIBLE
- CIRCUIT DE RECIRCULATION

CARACTERÍSTICAS Y COMPLEMENTOS

- BAÑERA INFINITA
- HIDROMASAJE ESCONDIDO
- SENSOR DE NIVEL
- SISTEMA DE DESINFECCIÓN
- ESTABILIZADOR DE LA TEMPERATURA DEL AGUA
- CROMOTERAPIA
- GRIFERÍA ELECTRÓNICA
- VACIADO DIGITAL
- TELÉFONO RETRÁCTIL
- SISTEMA DE RECIRCULACIÓN

DOCCETTA
HAND SHOWER UNIT
DOUCHETTE
TELÉFONO





Dream 200

designer Marc Sadler

200 X 160 X 65h.



Dream

designer Marc Sadler

180 X 80 X 63h.

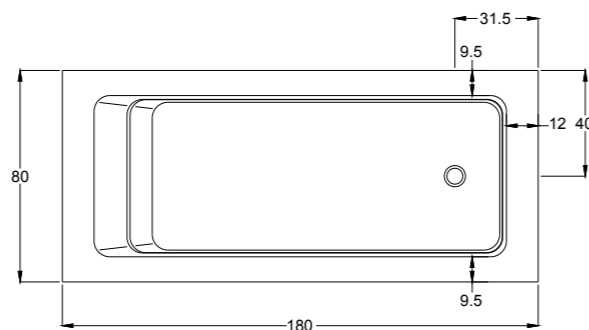
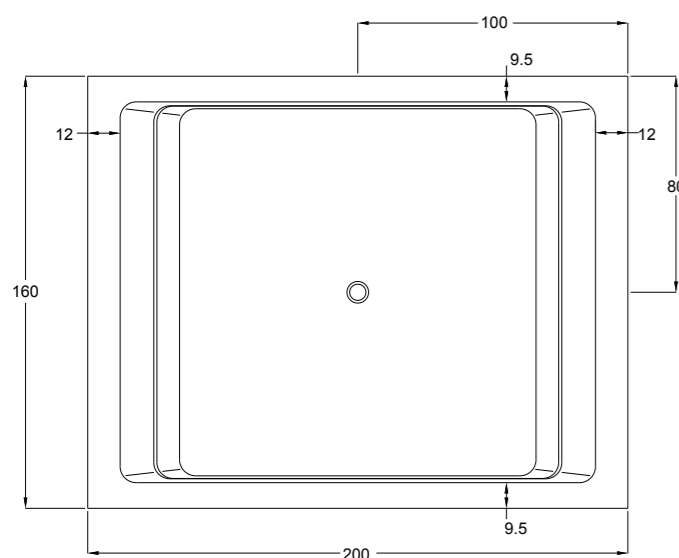
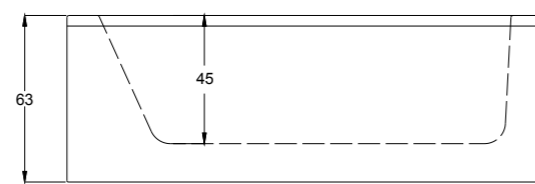







Dream

200 X 160 X 65h. 180 X 80 X 63h.



DOTAZIONI E OPTIONAL

- CUSCINO POGGIATESTA
- IDROMASSAGGIO A SCOMPARSA
- SENSORE DI LIVELLO
- IMPIANTO DI DISINFEZIONE
- STABILIZZATORE TEMPERATURA ACQUA
- CROMOTERAPIA
- RADIO
- INGRESSO AUDIO PER IPOD/CD
- TELECOMANDO PER CONTROLLO FUNZIONI
- RUBINETTERIA ELETTRONICA

FOURNITURES ET OPTIONS

- COUSSIN REPOSE-TÊTE
- HYDROMASSAGE INVISIBLE
- CAPTEUR DE NIVEAU
- INSTALLATION DE DÉSINFECTION
- STABILISATEUR TEMPÉRATURE DE L'EAU
- CHROMOTHÉRAPIE
- RADIO
- ENTRÉE AUDIO POUR IPOD/CD
- TÉLÉCOMMANDE POUR CONTRÔLE DES FONCTIONS
- ROBINETTERIE ÉLECTRONIQUE

FEATURES AND OPTIONALS

- HEADREST CUSHION
- CONCEALED HYDROMASSAGE
- LEVEL SENSOR
- DISINFECTION SYSTEM
- WATER TEMPERATURE STABILIZER
- COLOR THERAPY
- RADIO
- AUDIO INPUT FOR IPOD/CD
- REMOTE CONTROL FOR FUNCTIONS
- ELECTRONIC FAUCETS

CARACTERÍSTICAS Y COMPLEMENTOS

- COJÍN REPOSACABEZAS
- HIDROMASAJE ESCONDIDO
- SENSOR DE NIVEL
- SISTEMA DE DESINFECCIÓN
- ESTABILIZADOR DE LA TEMPERATURA DEL AGUA
- CROMOTERAPIA
- RADIO
- ENTRADA DE AUDIO PARA IPOD/CD
- MANDO A DISTANCIA PARA CONTROL DE FUNCIONES
- GRIFERÍA ELECTRÓNICA

GHOST SYSTEM

designer Marc Sadler

MODELLO BREVETTATO

Finalmente realizzato l'idromassaggio davvero invisibile, che consente soluzioni di design di estrema pulizia, per vasche completamente libere da bocchette e getti esterni. GHOST SYSTEM, brevetto esclusivo della Tresse, deve il suo nome proprio all'invisibilità della componentistica, totalmente incorporata all'interno della vasca. Il sistema è caratterizzato da una sottile fessura perimetrale interna che ospita una nutrita quantità di getti adeguatamente orientati.

MODÈLE BREVETÉ

Voilà enfin une baignoire d'hydromassage vraiment invisible, qui permet d'obtenir des solutions de design très épurées, pour des baignoires exemptes de buses et de jets extérieurs. GHOST SYSTEM, le brevet exclusif de Tresse, doit justement son nom au fait que les composants sont invisibles, car ils sont entièrement encastrés à l'intérieur de la baignoire. Le système est caractérisé par une mince fissure sur le pourtour intérieur qui abrite un grand nombre de jets correctement orientés.

PATENTED MODEL

Finally, it's here: a truly invisible hydromassage system, for designs with absolutely clean lines and tubs completely free of external outlets and jets. The GHOST SYSTEM, an exclusive Tresse patent, is named for the invisibility of its hydromassage system, completely built-in inside the tub. The system features a thin opening around the inside edges that houses a great number of properly oriented jets.

MODELO PATENTADO

Por fin ha llegado: el hidromasaje verdaderamente invisible con un diseño de líneas perfectamente limpias y bañeras completamente libres de desagües y grifos externos. GHOST SYSTEM, patente exclusiva de la marca Tresse, debe su nombre precisamente a la invisibilidad de su sistema de hidromasaje, totalmente integrado en el interior de la bañera. El sistema se caracteriza por una fina hendidura perimetral interna que aloja una gran cantidad de chorros orientados adecuadamente.



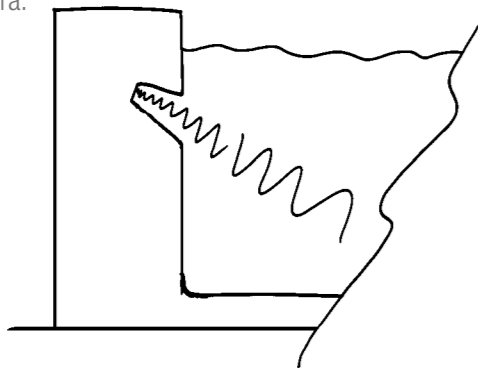
HIDDEN ENERGY

I micro getti direzionabili dell'idromassaggio sono nascosti lungo la sottile fessura perimetrale, che caratterizza l'innovativo design della vasca.

The adjustable micro jets of the hydromassage system are concealed along the thin inside edge, the distinguishing feature of the tub's innovative design.

Les micro jets orientables de la baignoire d'hydromassage sont dissimulés le long de la mince fissure du pourtour, qui caractérise le design original de la baignoire.

Los microchorros direccionables del hidromasaje están escondidos a lo largo de la fina hendidura perimetral que caracteriza el innovador diseño de la bañera.



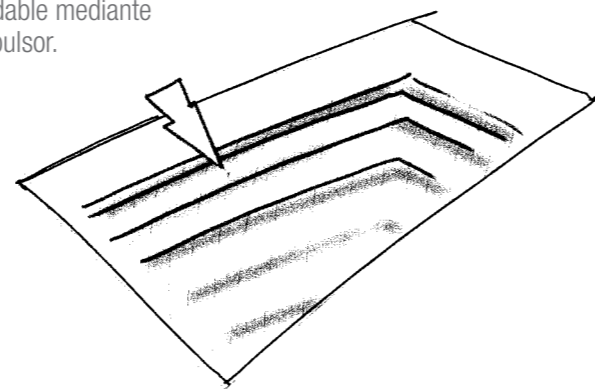
WATER WAVES

Il benefico effetto dell'idromassaggio piacevolmente potenziato attraverso l'immissione di aria forzata.

Forced air bolsters the healthful benefits of the hydromassage to pleasant effect.

L'effet bénéfique de l'hydromassage est agréablement accru grâce à l'introduction forcée d'air.

El efecto beneficioso del hidromasaje se potencia de forma agradable mediante la introducción de aire propulsor.



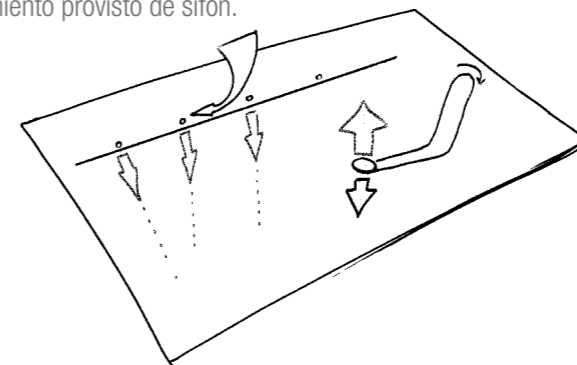
INVISIBLE DRAIN

L'innovazione si esprime nella componentistica tecnica totalmente incorporata in una intercapedine della vasca, compreso il meccanismo di troppo pieno sifonato.

Its innovation is seen in the tub's technical hardware completely built into a gap space, including the siphon overflow.

L'innovation s'exprime dans les composants techniques qui sont entièrement encastrés dans un interstice de la baignoire, y compris le mécanisme de trop-plein par siphon.

La innovación se aprecia en los elementos técnicos, totalmente incorporados en una ranura de la bañera, incluido el mecanismo de rebosamiento provisto de sifón.



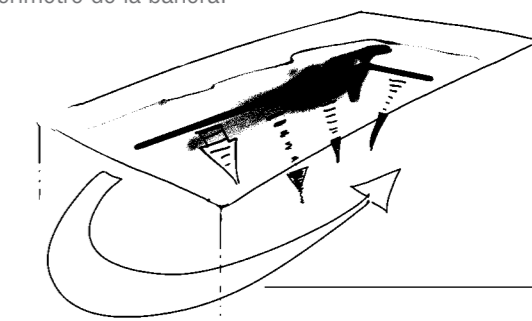
ALL AROUND

Il benessere del bagno diventa avvolgente ed uniforme, attraverso l'energia dell'idromassaggio e l'equilibrio della cromoterapia, distribuiti lungo tutto il perimetro della vasca.

The pleasure of the bath envelops and embraces from every side, with the energy of the hydromassage and the balance of color therapy distributed along the bathtub's entire edge.

Le bien-être du bain devient enveloppant et uniforme, grâce à l'énergie de l'hydromassage et à l'équilibre de la chromothérapie, distribués tout le long du pourtour de la baignoire.

El bienestar del baño se convierte en algo envolvente y uniforme, a través de la energía del hidromasaje y del equilibrio de la cromoterapia, distribuidos a lo largo de todo el perímetro de la bañera.



MISCELATORE

Premendo il miscelatore si attiva l'erogazione dell'acqua

Girando il miscelatore in entrambi i sensi si regola la temperatura

Tenendo premuto il miscelatore per meno di un secondo si arresta l'erogazione



MIXER

Pushing the mixer activates the flow of water

Turning the mixer in either direction regulates its temperature

Keeping the mixer pushed in for less than a second stops the flow



MITIGEUR

Appuyer sur le mitigeur pour faire arriver l'eau

Tourner le mitigeur dans les deux sens pour régler la température

Appuyer sur le mitigeur pendant moins d'une seconde pour fermer l'eau

MEZCLADOR

Pulsando el mezclador se activa el suministro de agua

Girando el mezclador en ambos sentidos se regula la temperatura

Si se mantiene pulsado el mezclador durante menos de un segundo se detiene el suministro



DEVIATORE

Il deviatore è posizionato sul riempimento della vasca

Premendo il deviatore il flusso viene deviato alla doccia



DIVERTER

The diverter is located on the bathtub's filler

Pushing the diverter, the flow is diverted to the shower hand unit



INVERSEUR

L'inverseur est situé sur le remplissage de la baignoire

Appuyer sur l'inverseur pour diriger le flux vers la douche

INTERRUPTOR

El interruptor está situado encima de la zona de llenado de la bañera

Al pulsar el interruptor, el flujo se desvía hacia el teléfono de ducha

DOCCETTA
HAND SHOWER UNIT
DOUCHETTE
DUCHA



CORPO E MENTE RIGENERATI DAL COLORE

Anche l'illuminazione a led multicolore è nascosta all'interno. Il risultato è una lama di luce che movimenta "magicamente" l'idromassaggio nella vasca. Tutto l'hardware è invisibile, non ci sono rubinetti e il troppo pieno sifonico evita le antiestetiche forature sulla superficie interna della vasca.

The led lighting system is also hidden inside. This creates a blade of light that "magically" animates the hydromassage inside the tub. All the hardware is concealed. There are no faucets and the siphon overflow makes no ugly holes on the tub's inner surface.

L'éclairage par del multicolore est lui aussi dissimulé à l'intérieur. Une lame de lumière anime « magiquement » l'hydromassage dans la baignoire. Les composants sont parfaitement invisibles : pas de robinet et le trop-plein par siphon permet d'éviter les vilains trous sur la surface interne de la baignoire.

También la iluminación con led multicolor se encuentra escondida en el interior. El resultado es un filo de luz que anima de manera «mágica» el hidromasaje en el interior de la bañera. Todo el sistema es invisible, no hay grifos y el sifón del rebosadero evita los antiestéticos orificios en la superficie interna de la bañera.



Giallo
Yellow
Jaune
Amarillo

Arancio
Orange
Orange
Naranja

Rosso
Red
Rouge
Rojo

Magenta
Magenta
Magenta
Magenta

Viola
Violet
Violet
Violeta

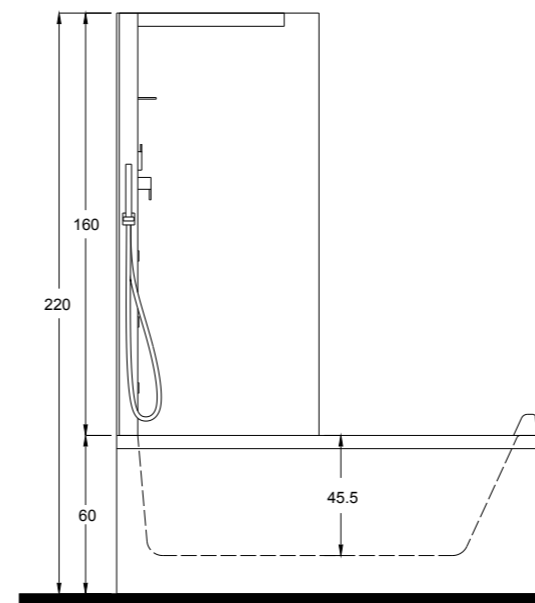
Blu
Blue
Bleu
Azul

Verde
Green
Vert
Verde

Asyx box top

designer Paolo Parea

160 X 90 X 220h.



COLORI / COLORS / COULEURS / COLORES



BIANCO
WHITE
BLANC
BLANCO



NERO
BLACK
NOIR
NEGRO



MARRONE TERRA BRUCIATA
BURNT SIENNA
MARRON TERRE BRULEE
MARRÓN TIERRA QUEMADA

DOTAZIONI E OPTIONAL

VASCA:

- CUSCINO POGGIATESTA
- IDROMASSAGGIO
- AIRPOOL
- SENSORE DI LIVELLO
- IMPIANTO DI DISINFEZIONE
- STABILIZZATORE TEMPERATURA ACQUA
- CROMOTERAPIA
- FARO
- RADIO
- INGRESSO AUDIO PER IPOD/CD
- OZONO TERAPIA
- RUBINETTERIA BORDO VASCA
- TELECOMANDO PER CONTROLLO FUNZIONI

BOX:

- COLONNA MULTIFUNZIONE
 - CRISTALLO TEMPERATO DA 6MM.
 - RUBINETTERIA
 - JET MASSAGGIO VERTICALE
 - MENSOLA PORTA OGGETTI
 - DOCCETTA
 - SOFFIONE DOCCIA CROMATO
- FINITURA COLONNA:**
- BIANCO, NERO, MARRONE TERRA BRUCIATA

FOURNITURES ET OPTIONS

BAIGNOIRE:

- COUSSINS REPOSE-TETE
- HYDROMASSAGE
- AIRPOOL
- CAPTEUR DE NIVEAU
- INSTALLATION DE DÉSINFECTION
- STABILISATEUR DE TEMPÉRATURE
- CHROMOTHÉRAPIE
- SPOT
- RADIO
- ENTRÉE AUDIO POUR IPOD/CD
- OZONOTHÉRAPIE
- ROBINETTERIE REBORD DE BAIGNOIRE
- TÉLÉCOMMANDE POUR CONTRÔLE DES FONCTIONS

CABINE:

- COLONNE MULTIFONCTIONS
 - VERRE TREMPÉ DE 6 MM
 - ROBINETTERIE
 - JET MASSAGE VERTICAL
 - ETAGERE PORTE-OBJETS
 - DOUCHETTE
 - POMME DE DOUCHE CHROMÉE
- FINITION COLONNE:**
- BLANC, NOIR, MARRON TERRE BRÛLÉE

FEATURES AND OPTIONALS

BATHTUB:

- HEADREST CUSHION
- HYDROMASSAGE
- AIRPOOL
- LEVEL SENSOR
- DISINFECTION SYSTEM
- WATER TEMPERATURE STABILIZER
- COLOR THERAPY
- SPOTLIGHT
- RADIO
- AUDIO INPUT FOR IPOD/CD
- OZONE THERAPY
- TUB EDGE FAUCETS
- REMOTE CONTROL FOR FUNCTIONS

CUBICLE:

- MULTIPURPOSE COLUMN
 - TEMPERED GLASS, 6MM
 - FAUCETS
 - VERTICAL MASSAGE JET
 - TOILETRY SHELF
 - HAND SHOWER UNIT
 - CHROME PLATED SHOWER HEAD
- COLUMN FINISHES:**
- WHITE, BLACK, BURNT SIENNA

CARACTERÍSTICAS Y COMPLEMENTOS

BAÑERA:

- COJÍN REPOSACABEZAS
- HIDROMASAJE
- AIRPOOL
- SENSOR DE NIVEL
- SISTEMA DE DESINFECCIÓN
- ESTABILIZADOR DE LA TEMPERATURA DEL AGUA
- CROMOTERAPIA
- LUZ
- RADIO
- ENTRADA DE AUDIO PARA IPOD/CD
- OZONOTERAPIA
- GRIFERÍA EN EL BORDE DE LA BAÑERA
- MANDO A DISTANCIA PARA EL CONTROL DE LAS FUNCIONES

CABINA:

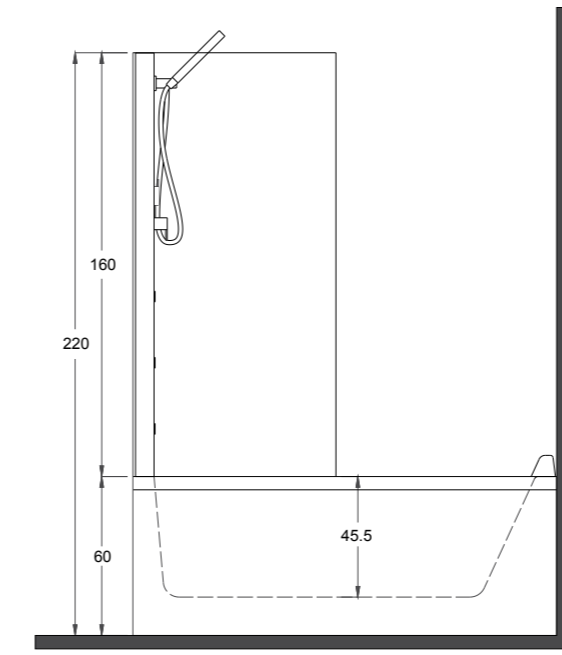
- COLUMNA MULTIFUNCIÓN
 - CRISTAL TEMPLADO DE 6MM
 - GRIFERÍA
 - CHORRO MASAJE VERTICAL
 - ESTANTE PORTAOBJETOS
 - TELÉFONO DUCHA
 - ALCACHOFA DE DUCHA CROMADA
- ACABADO COLUMNA:**
- BLANCO, NEGRO, MARRÓN TIERRA QUEMADA




Asyx box midi

designer Paolo Parea

160 X 90 X 220h.



COLORI / COLORS / COULEURS / COLORES

- 
BIANCO
 WHITE
 BLANC
 BLANCO
- 
NERO
 BLACK
 NOIR
 NEGRO
- 
MARRONE TERRA BRUCIATA
 BURNT SIENNA
 MARRON TERRE BRULEE
 MARRÓN TIERRA QUEMADA

DOTAZIONI E OPTIONAL

- VASCA:**
- CUSCINO POGGIATESTA
 - IDROMASSAGGIO
 - AIRPOOL
 - SENSORE DI LIVELLO
 - IMPIANTO DI DISINFEZIONE
 - STABILIZZATORE TEMPERATURA ACQUA
 - CROMOTERAPIA
 - FARO
 - RADIO
 - INGRESSO AUDIO PER IPOD/CD
 - OZONO TERAPIA
 - RUBINETTERIA BORDO VASCA
 - TELECOMANDO PER CONTROLLO FUNZIONI
- BOX:**
- COLONNA MULTIFUNZIONE
 - CRISTALLO TEMPERATO DA 6MM.
 - RUBINETTERIA
 - JET MASSAGGIO VERTICALE
 - DOCCETTA CON SUPPORTO SNODATO
- FINITURE COLONNA:**
- BIANCO, NERO, MARRONE TERRA BRUCIATA

FOURNITURES ET OPTIONS

- BAIGNOIRE:**
- COUSSINS REPOSE-TETE
 - HYDROMASSAGE
 - AIRPOOL
 - CAPTEUR DE NIVEAU
 - INSTALLATION DE DÉSINFECTION
 - STABILISATEUR DE TEMPÉRATURE
 - CHROMOTHÉRAPIE
 - SPOT
 - RADIO
 - ENTRÉE AUDIO POUR IPOD/CD
 - OZONOTHÉRAPIE
 - ROBINETTERIE REBORD DE BAIGNOIRE
 - TÉLÉCOMMANDE POUR CONTRÔLE DES FONCTIONS
- CABINE:**
- COLONNE MULTIFONCTIONS
 - VERRE TREMPÉ DE 6 MM
 - ROBINETTERIE
 - JET MASSAGE VERTICAL
 - DOUCHETTE AVEC SUPPORT ARTICULÉ
- FINITIONS COLONNE:**
- BLANC, NOIR, MARRON TERRE BRÛLÉE

FEATURES AND OPTIONALS

- BATHTUB:**
- HEADREST CUSHION
 - HYDROMASSAGE
 - AIRPOOL
 - LEVEL SENSOR
 - DISINFECTION SYSTEM
 - WATER TEMPERATURE STABILIZER
 - COLOR THERAPY
 - SPOTLIGHT
 - RADIO
 - AUDIO INPUT FOR IPOD/CD
 - OZONE THERAPY
 - TUB EDGE FAUCETS
 - REMOTE CONTROL FOR FUNCTIONS
- CUBICLE:**
- MULTIPURPOSE COLUMN
 - TEMPERED GLASS, 6MM
 - FAUCETS
 - VERTICAL MASSAGE JET
 - FLEX HAND UNIT
- COLUMN FINISH:**
- WHITE, BLACK, BURNT SIENNA

CARACTERÍSTICAS Y COMPLEMENTOS

- BAÑERA:**
- COJÍN REPOSACABEZAS
 - HIDROMASAJE
 - AIRPOOL
 - SENSOR DE NIVEL
 - SISTEMA DE DESINFECCIÓN
 - ESTABILIZADOR DE LA TEMPERATURA DEL AGUA
 - CROMOTERAPIA
 - LUZ
 - RADIO
 - ENTRADA DE AUDIO PARA IPOD/CD
 - OZONOTERAPIA
 - GRIFERÍA EN EL BORDE DE LA BAÑERA
 - MANDO A DISTANCIA PARA EL CONTROL DE LAS FUNCIONES
- CABINA:**
- COLUMNA MULTIFUNCIÓN
 - CRISTAL TEMPLADO DE 6MM
 - GRIFERÍA
 - CHORRO MASAJE VERTICAL
 - TELÉFONO DUCHA CON SOPORTE ARTICULADO
- ACABADOS COLUMNA:**
- BLANCO, NEGRO, MARRÓN TIERRA QUEMADA



Gen-y

designer Paolo Parea

120 X 70 X 90h.


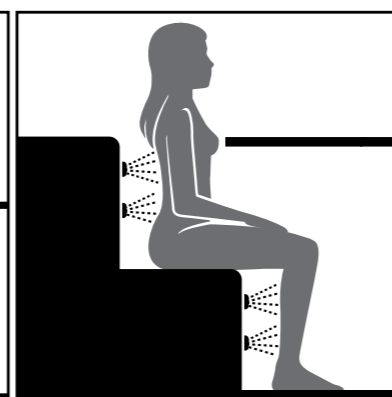
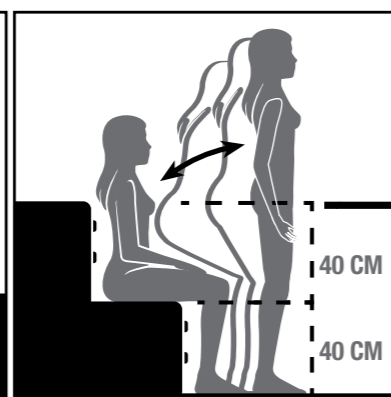
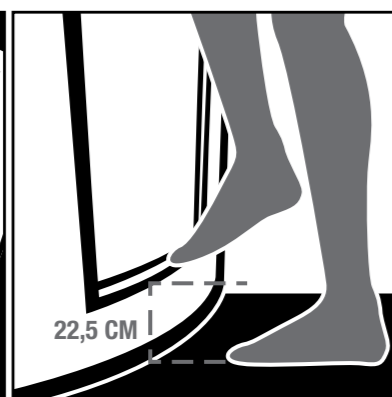


SPORTELLINO
DOOR
PORTE
PUERTA

SCALINO
STEP
MARCHE
ESCALÓN

SEDUTA ERGONOMICA
ERGONOMIC SEAT
ASSISE ERGONOMIQUE
ASIENTO ERGONÓMICO

IDROMASSAGGIO
HYDROMASSAGE
HYDROMASSAGE
HIDROMASAJE



Agevolazione nell'accesso.
Chiusura interna utilizzata come supporto
per appoggiarsi o tirarsi in piedi.

Easier access.
Internal door used as support
to lean on or pull up to standing.

Accès facilité.
Fermeture interne utilisée comme support
pour s'adosser ou se relever.

Facilidad de acceso.
Cierre interior utilizado como soporte para
apoyarse o ponerse de pie.

Altezza ottimale per facilitare l'accesso.
Linea arrotondata che non crea ostacoli.
Spessore del piano che agevola
l'appoggio del piede.

Optimum height for easy access.
Rounded lines avoid creating obstacles.
The surface's depth facilitates
foot support.

Hauteur optimale pour faciliter l'accès.
Ligne arrondie ne créant pas d'obstacles.
Épaisseur du plan qui facilite
l'appui du pied.

Altura óptima para facilitar el acceso.
De líneas redondeadas para no crear
obstáculos. Espesor de la superficie
que facilita el apoyo del pie.

Seduta ergonomica con
getti dorsali incassati.
Piano di seduta inclinato per agevolare
la persona nel mettersi in piedi.

Ergonomic seat with built-in
back massage jets.
Inclined seat surface to
facilitate standing up.

Assise ergonomique avec
jets dorsaux encastrés.
Plan d'assise incliné pour faciliter
le redressement.

Asiento ergonómico con chorros
dorsales encastrados.
Superficie de asiento inclinada para
facilitar el ponerse de pie.

Posizione ideale nella zona lombare
e nella zona piedi-polpaccio.
Effetto massaggiante e drenante
di elevata efficacia.

Perfectly placed for lower back
and calf-foot areas.
Highly effective draining massage.

Position idéale dans la zone lombaire
et dans la zone pieds-mollet.
Effet massant et drainant
très efficace.

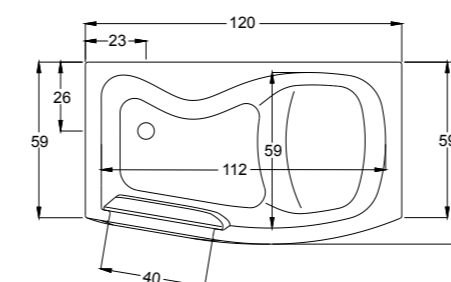
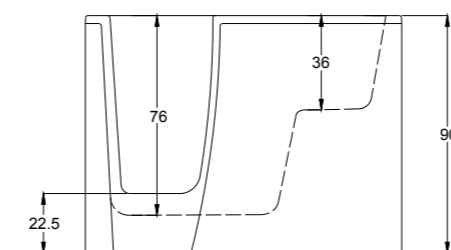
Posición ideal de la zona lumbar y
de la zona de los pies y las pantorrillas.
Efecto masaje y drenante
de elevada eficacia.

Il nuovo impianto è un elemento
fortemente innovativo all'interno del prodotto.
Effettuata l'attivazione, lo scarico forzato
della vasca si raggiunge in un tempo
assolutamente breve pari ad
1 minuto e 30 secondi.
Il funzionamento avviene in modo automatico,
ovvero in parallelo all'attivazione del
normale impianto di scarico a gravità
senza necessità di comandi aggiuntivi.

The new system is a highly innovative
feature inside the tub. After being activated,
the forced draining of the tub is completed
very quickly, in 1 minute and 30 seconds.
The operation is automatic, in tandem with
the activation of regular gravity-based
draining, without requiring extra controls.

La nouvelle installation est un élément
fortement innovant à l'intérieur du produit:
après l'activation, le vidage forcé de la
baignoire s'effectue très rapidement en
1 minute et 30 secondes. Le fonctionnement
est automatique, c'est-à-dire parallèle
à l'activation de l'installation normale
d'évacuation par gravité, sans exiger
de commandes supplémentaires.

La nueva instalación es un elemento muy
innovador en el conjunto del producto.
Una vez activado, el vaciado forzado
de la bañera se produce en un tiempo
absolutamente breve de 1 minuto y 30
segundos. El funcionamiento tiene lugar
de forma automática, paralelamente a la
activación del sistema normal de vaciado
por gravedad, sin necesidad
de mandos adicionales.



DOTAZIONI E OPTIONAL

- ACCESSO FACILITATO
 - PORTA IN METACRILATO
 - GRADINO DI ENTRATA RIBASSATO
 - IMPIANTO DI SVUOTAMENTO RAPIDO
 - JET DORSALI
 - IDROMASSAGGIO
 - AIRPOOL
 - SENSORE DI LIVELLO
 - IMPIANTO DI DISINFEZIONE
 - STABILIZZATORE TEMPERATURA ACQUA
 - CROMOTERAPIA
 - FARO
 - RADIO
 - INGRESSO AUDIO PER IPOD/CD
 - OZONO TERAPIA
 - TELECOMANDO PER CONTROLLO FUNZIONI
 - RUBINETTERIA BORDO VASCA
- INSTALLAZIONE:**
- ANGOLARE, CENTRO-PARETE, A NICCHIA

FOURNITURES ET OPTIONS

- ACCÈS FACILITÉ
 - PORTE EN MÉTHACRYLATE
 - MARCHE D'ENTRÉE ABAISSÉE
 - INSTALLATION POUR VIDAGE RAPIDE
 - JET DORSAUX
 - HYDROMASSAGE
 - AIRPOOL
 - CAPTEUR DE NIVEAU
 - INSTALLATION DE DÉSINFECTION
 - STABILISATEUR TEMPÉRATURE DE L'EAU
 - CHROMOTHÉRAPIE
 - SPOT
 - RADIO
 - ENTRÉE AUDIO POUR IPOD/CD
 - OZONOTHÉRAPIE
 - TÉLÉCOMMANDE POUR CONTRÔLE DES FONCTIONS
 - ROBINETTERIE REBORD DE BAIGNOIRE
- INSTALLATION:**
- EN ANGLE, CENTRE-MUR, EN NICHE

FEATURES AND OPTIONALS

- EASY ACCESS
 - METHACRYLATE DOOR
 - LOWERED ENTRY STEP
 - RAPID DRAINAGE SYSTEM
 - BACK MASSAGE JETS
 - HYDROMASSAGE
 - AIRPOOL
 - LEVEL SENSOR
 - DISINFECTION SYSTEM
 - WATER TEMPERATURE STABILIZER
 - COLOR THERAPY
 - SPOTLIGHT
 - RADIO
 - AUDIO INPUT FOR IPOD/CD
 - OZONE THERAPY
 - REMOTE CONTROL FOR FUNCTIONS
 - TUB EDGE FAUCETS
- INSTALLATION:**
- CORNER, WALL CENTER, RECESSED NICHE

CARACTERÍSTICAS Y COMPLEMENTOS

- ACCESO FACILITADO
 - PUERTA DE METACRILATO
 - ESCALÓN DE ENTRADA REBAJADO
 - SISTEMA DE VACIADO RÁPIDO
 - CHORROS DORSALES
 - HIDROMASAJE
 - AIRPOOL
 - SENSOR DE NIVEL
 - SISTEMA DE DESINFECCIÓN
 - ESTABILIZADOR DE LA TEMPERATURA DEL AGUA
 - CROMOTERAPIA
 - LUZ
 - RADIO
 - ENTRADA DE AUDIO PARA IPOD/CD
 - OZONOTERAPIA
 - MANDO A DISTANCIA PARA EL CONTROL DE LAS FUNCIONES
 - GRIFERÍA EN EL BORDE DE LA BAÑERA
- INSTALACIÓN:**
- ANGULAR, CENTRO-PARED, EMPOTRADA



Moby

Studio tecnico Tresse

Ø150 X 59h.

DOTAZIONI E OPTIONAL

- IDROMASSAGGIO
- AIRPOOL
- SENSORE DI LIVELLO
- IMPIANTO DI DISINFEZIONE
- STABILIZZATORE TEMPERATURA ACQUA
- CROMOTERAPIA
- FARO
- RADIO
- INGRESSO AUDIO PER IPOD/CD
- OZONO TERAPIA
- TELECOMANDO PER CONTROLLO FUNZIONI

FOURNITURES ET OPTIONS

- HYDROMASSAGE
- AIRPOOL
- CAPTEUR DE NIVEAU
- INSTALLATION DE DÉSINFECTION
- STABILISATEUR TEMPÉRATURE DE L'EAU
- CHROMOTHÉRAPIE
- SPOT
- RADIO
- ENTRÉE AUDIO POUR IPOD/CD
- OZONOTHÉRAPIE
- TÉLÉCOMMANDE POUR CONTRÔLE DES FONCTIONS

FEATURES AND OPTIONALS

- HYDROMASSAGE
- AIRPOOL
- LEVEL SENSOR
- DISINFECTION SYSTEM
- WATER TEMPERATURE STABILIZER
- COLOR THERAPY
- SPOTLIGHT
- RADIO
- AUDIO INPUT FOR IPOD/CD
- OZONE THERAPY
- REMOTE CONTROL FOR FUNCTIONS

CARACTERÍSTICAS Y COMPLEMENTOS

- HIDROMASAJE
- AIRPOOL
- SENSOR DE NIVEL
- SISTEMA DE DESINFECCIÓN
- ESTABILIZADOR DE LA TEMPERATURA DEL AGUA
- CROMOTERAPIA
- LUZ
- RADIO
- ENTRADA DE AUDIO PARA IPOD/CD
- OZONOTERAPIA
- MANDO A DISTANCIA PARA EL CONTROL DE LAS FUNCIONES



Eos 200

Studio tecnico Tresse

200 X 140 X 59h.

DOTAZIONI E OPTIONAL

- IDROMASSAGGIO
- AIRPOOL
- SENSORE DI LIVELLO
- IMPIANTO DI DISINFEZIONE
- STABILIZZATORE TEMPERATURA ACQUA
- CROMOTERAPIA
- FARO
- RADIO
- INGRESSO AUDIO PER IPOD/CD
- OZONO TERAPIA
- TELECOMANDO PER CONTROLLO FUNZIONI

FOURNITURES ET OPTIONS

- HYDROMASSAGE
- AIRPOOL
- CAPTEUR DE NIVEAU
- INSTALLATION DE DÉSINFECTION
- STABILISATEUR TEMPÉRATURE DE L'EAU
- CHROMOTHÉRAPIE
- SPOT
- RADIO
- ENTRÉE AUDIO POUR IPOD/CD
- OZONOTHÉRAPIE
- TÉLÉCOMMANDE POUR CONTRÔLE DES FONCTIONS

FEATURES AND OPTIONALS

- HYDROMASSAGE
- AIRPOOL
- LEVEL SENSOR
- DISINFECTION SYSTEM
- WATER TEMPERATURE STABILIZER
- COLOR THERAPY
- SPOTLIGHT
- RADIO
- AUDIO INPUT FOR IPOD/CD
- OZONE THERAPY
- REMOTE CONTROL FOR FUNCTIONS

CARACTERÍSTICAS Y COMPLEMENTOS

- HIDROMASAJE
- AIRPOOL
- SENSOR DE NIVEL
- SISTEMA DE DESINFECCIÓN
- ESTABILIZADOR DE LA TEMPERATURA DEL AGUA
- CROMOTERAPIA
- LUZ
- RADIO
- ENTRADA DE AUDIO PARA IPOD/CD
- OZONOTERAPIA
- MANDO A DISTANCIA PARA EL CONTROL DE LAS FUNCIONES



Eos 180

Studio tecnico Treesse

180 X 90 X 56h.

DOTAZIONI E OPTIONAL

- IDROMASSAGGIO
- AIRPOOL
- SENSORE DI LIVELLO
- IMPIANTO DI DISINFEZIONE
- STABILIZZATORE TEMPERATURA ACQUA
- CROMOTERAPIA
- FARO
- RADIO
- INGRESSO AUDIO PER IPOD/CD
- OZONO TERAPIA
- TELECOMANDO PER CONTROLLO FUNZIONI

FOURNITURES ET OPTIONS

- HYDROMASSAGE
- AIRPOOL
- CAPTEUR DE NIVEAU
- INSTALLATION DE DÉSINFECTION
- STABILISATEUR TEMPÉRATURE DE L'EAU
- CHROMOTHÉRAPIE
- SPOT
- RADIO
- ENTRÉE AUDIO POUR IPOD/CD
- OZONOTHÉRAPIE
- TÉLÉCOMMANDE POUR CONTRÔLE DES FONCTIONS

FEATURES AND OPTIONALS

- HYDROMASSAGE
- AIRPOOL
- LEVEL SENSOR
- DISINFECTION SYSTEM
- WATER TEMPERATURE STABILIZER
- COLOR THERAPY
- SPOTLIGHT
- RADIO
- AUDIO INPUT FOR IPOD/CD
- OZONE THERAPY
- REMOTE CONTROL FOR FUNCTIONS

CARACTERÍSTICAS Y COMPLEMENTOS

- HIDROMASAJE
- AIRPOOL
- SENSOR DE NIVEL
- SISTEMA DE DESINFECCIÓN
- ESTABILIZADOR DE LA TEMPERATURA DEL AGUA
- CROMOTERAPIA
- LUZ
- RADIO
- ENTRADA DE AUDIO PARA IPOD/CD
- OZONOTERAPIA
- MANDO A DISTANCIA PARA EL CONTROL DE LAS FUNCIONES

Elle top

designer Paolo Parea

70 X 90 X 207h. 80 X 100 X 207h. 90 X 90 X 207h. 125 X 80 X 207h.



Elle top 90 X 90



Elle top 80 X 125
52



Elle top 80 X 100 / Elle top 70 X 90
53





Elle

designer Paolo Parea

80 X 100 X 207h. 90 X 90 X 207h.

Elle 90 X 90
57



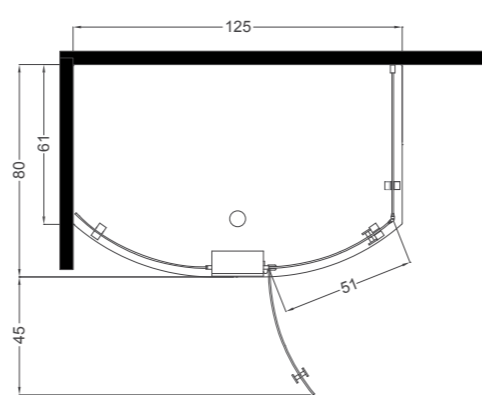
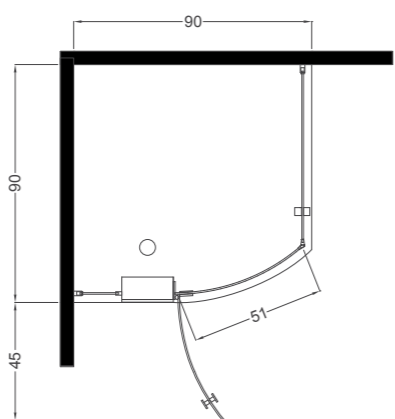
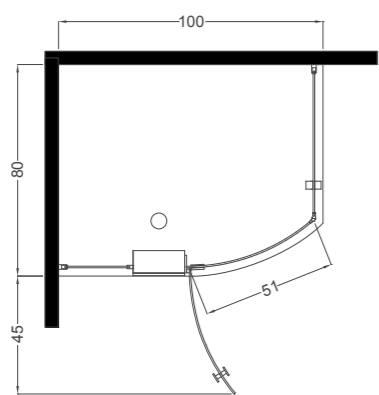
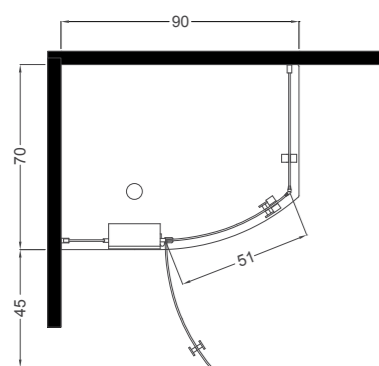
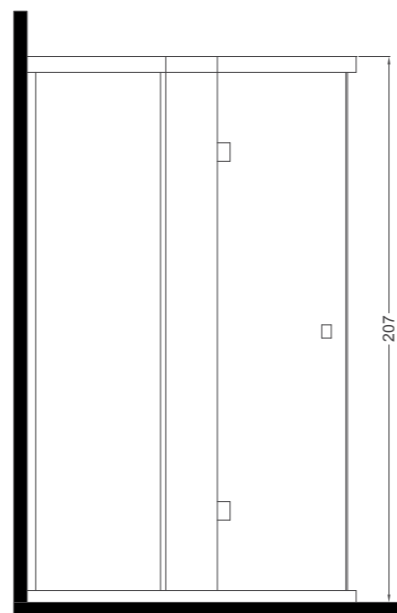
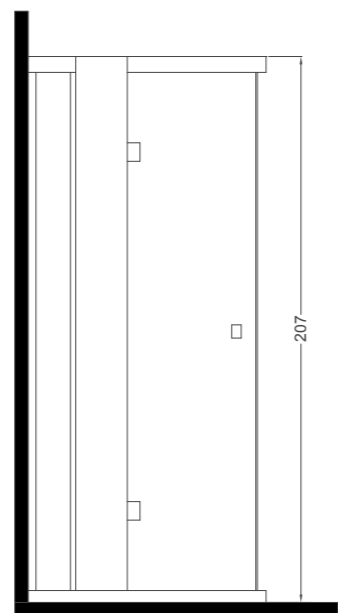
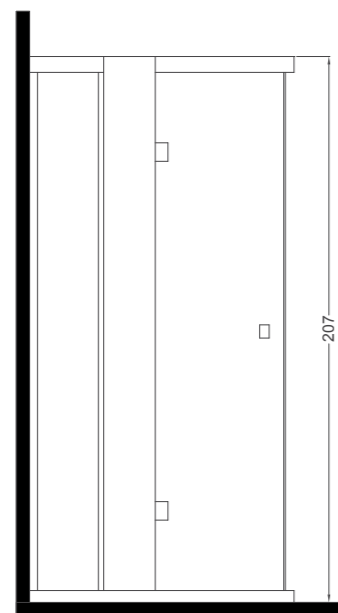
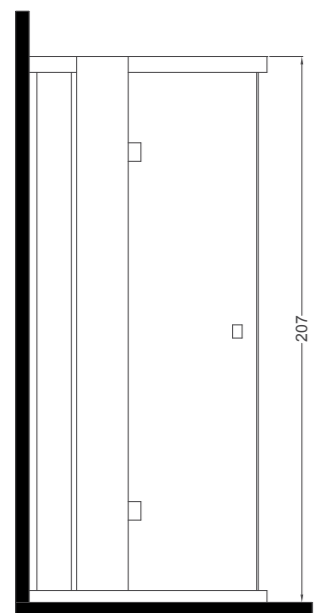
Elle 80 X 100
58





Elle top

70 X 90 X 207h. 80 X 100 X 207h. 90 X 90 X 207h. 125 X 80 X 207h.



DOTAZIONI E OPTIONAL

- CRISTALLO TEMPERATO DA 6 MM.
- COLONNA MULTIFUNZIONE ISPEZIONABILE DALL'ESTERNO
- SEDILE RECLINABILE MORBIDO
- RUBINETTERIA
- JET MASSAGGIO VERTICALE
- MENSOLA PORTA OGGETTI
- DOCCETTA
- BAGNO TURCO MONOCLIMA
- TETTO MULTIFUNZIONE
- SOFFIONE 30X30
- CROMOTERAPIA
- FINITURA COLONNA:**
- BIANCO, NERO, MARRONE TERRA BRUCIATA
- INSTALLAZIONE:**
- ANGOLARE DX/SX, A NICCHIA

FEATURES AND OPTIONALS

- TEMPERED GLASS, 6 MM
- MULTIPURPOSE COLUMN, CAN BE INSPECTED EXTERNALLY
- SOFT, RECLINING SEAT
- FAUCETS
- VERTICAL MASSAGE JET
- TOILETRY SHELF
- HAND SHOWER UNIT
- SINGLE-SETTING STEAM BATH
- MULTIPURPOSE ROOF
- 30X30 SHOWER HEAD
- COLOR THERAPY
- COLUMN FINISHES:**
- WHITE, BLACK, BURNT SIENNA
- INSTALLATION:**
- CORNER RH/LH, NICHE

FOURNITURES ET OPTIONS

- VERRE TREMPÉ DE 6 MM
- COLONNE MULTIFONCTION INSPECTABLE DE L'EXTERIEUR
- SIÈGE SOUPLE INCLINABLE
- ROBINETTERIE
- JET MASSAGE VERTICAL
- ETAGERE PORTE-OBJETS
- DOUCHETTE
- BAIN TURC MONOCLIMAT
- PLAFOND MULTIFONCTION
- POMME DE DOUCHE 30X30
- CHROMOTHÉRAPIE
- FINITION COLONNE:**
- BLANC, NOIR, MARRON TERRE BRÛLÉE
- INSTALLATION:**
- ANGULAIRE DR/GAU, EN NICHE

CARACTERÍSTICAS Y COMPLEMENTOS

- CRISTAL TEMPLADO DE 6 MM
- COLUMNA MULTIFUNCIÓN INSPECCIONABLE DESDE EL EXTERIOR
- ASIENTO BLANDO RECLINABLE
- GRIFERÍA
- CHORRO MASAJE VERTICAL
- ESTANTE PORTAOBJETOS
- TELÉFONO DUCHA
- BAÑO TURCO MONOCLIMA
- TECHO MULTIFUNCIÓN
- ALCACHOFA 30X30
- CROMOTERAPIA
- ACABADO COLUMNA:**
- BLANCO, NEGRO, MARRÓN TIERRA QUEMADA
- INSTALACIÓN:**
- ANGULAR DCHA/IZQ, ENCASTRADA

COLORI / COLORS / COULEURS / COLORES



BIANCO
WHITE
BLANC
BLANCO



NERO
BLACK
NOIR
NEGRO

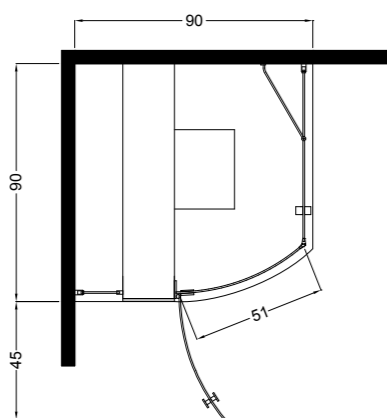
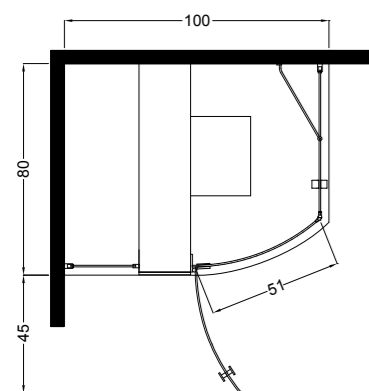
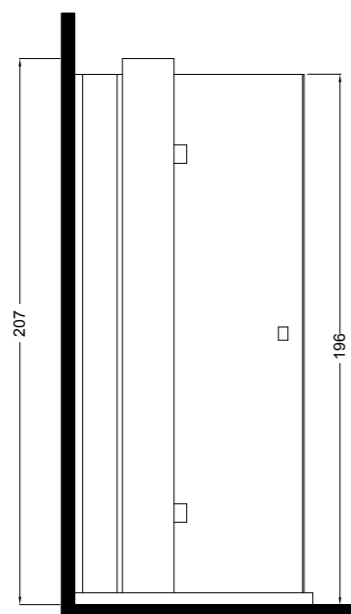
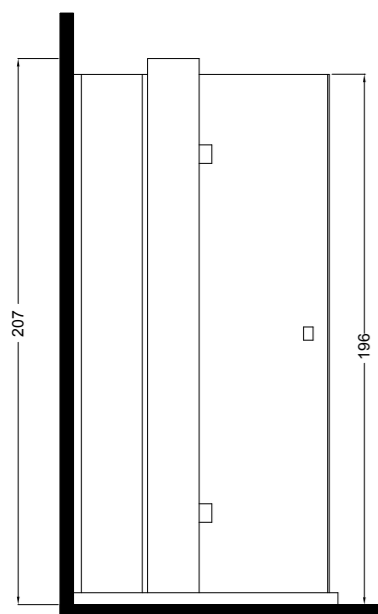


MARRONE TERRA BRUCIATA
BURNT SIENNA
MARRON TERRE BRULEE
MARRÓN TIERRA QUEMADA



Elle

80 X 100 X 207h. 90 X 90 X 207h.



DOTAZIONI E OPTIONAL

- CRISTALLO TEMPERATO DA 6 MM
- COLONNA MULTIFUNZIONE ISPEZIONABILE DALL'ESTERNO
- RUBINETTERIA
- JET MASSAGGIO VERTICALE
- SOFFIONE 30X30
- DOCCETTA
- MENSOLA PORTA OGGETTI

FINITURE COLONNA:

- BIANCO, NERO, MARRONE TERRA BRUCIATA

INSTALLAZIONE:

- ANGOLARE DX/SX, A NICCHIA

FOURNITURES ET OPTIONS

- VERRE TREMPÉ DE 6 MM
- COLONNE MULTIFONCTIONS INSPECTABLE DE L'EXTERIEUR
- JET MASSAGE VERTICAL
- ROBINETTERIE
- POMME DE DOUCHE 30X30
- DOUCHETTE
- ETAGERE PORTE-OBJETS

FINITION COLONNE:

- BLANC, NOIR, MARRON TERRE BRÛLÉE

INSTALLATION:

- ANGULAIRE DR/GAU, EN NICHE

FEATURES AND OPTIONALS

- TEMPERED GLASS, 6 MM
- MULTIPURPOSE COLUMN, CAN BE INSPECTED EXTERNALLY
- FAUCETS
- VERTICAL MASSAGE JET
- 30X30 SHOWER HEAD
- HAND SHOWER UNIT
- TOILETRY SHELF

COLUMN FINISHES:

- WHITE, BLACK, BURNT SIENNA

INSTALLATION:

- CORNER RH/LH, NICHE

CARACTERÍSTICAS Y COMPLEMENTOS

- CRISTAL TEMPLADO DE 6 MM
- COLUMNA MULTIFUNCIÓN INSPECCIONABLE DESDE EL EXTERIOR
- CHORRO MASAJE VERTICAL
- GRIFERÍA
- ALCACHOFA 30X30
- TELÉFONO DUCHA
- ESTANTE PORTAOBJETOS

ACABADOS COLUMNA:

- BLANCO, NEGRO, MARRÓN TIERRA QUEMADA

INSTALACIÓN:

- ANGULAR DCHA/IZQ, ENCASTRADA

COLORI / COLORS / COULEURS / COLORES



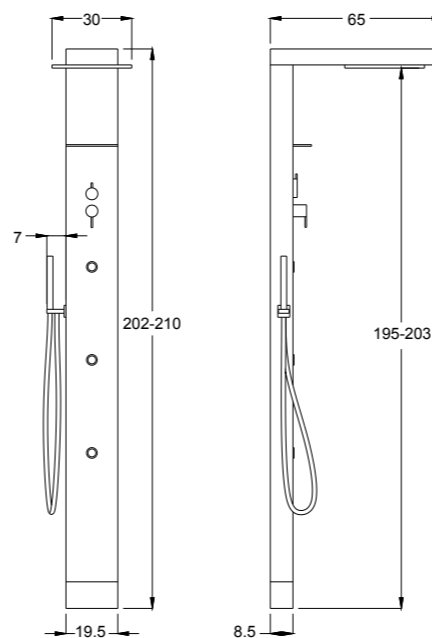
BIANCO
WHITE
BLANC
BLANCO



NERO
BLACK
NOIR
NEGRO



MARRONE TERRA BRUCIATA
BURNT SIENNA
MARRON TERRE BRULEE
MARRÓN TIERRA QUEMADA



DOTAZIONI E OPTIONAL

- COLONNA MULTIFUNZIONE
- RUBINETTERIA
- JET MASSAGGIO VERTICALE
- MENSOLA PORTA OGGETTI
- DOCCETTA
- SOFFIONE DOCCIA 30X30
- FINITURE COLONNA:
- BIANCO, NERO, MARRONE TERRA BRUCIATA

FOURNITURES ET OPTIONS

- COLONNE MULTIFONCTIONS
- ROBINETTERIE
- JET MASSAGE VERTICAL
- ÉTAGÈRE PORTE-OBJETS
- DOUCHETTE
- POMME DE DOUCHE 30X30
- FINITIONS COLONNE:
- BLANC, NOIR, MARRON TERRE BRÛLÉE

FEATURES AND OPTIONALS

- MULTIPURPOSE COLUMN
- FAUCETS
- VERTICAL MASSAGE JET
- TOILETRY SHELF
- HAND SHOWER UNIT
- 30X30 SHOWER HEAD
- COLUMN FINISHES:
- WHITE, BLACK, BURNT SIENNA

CARACTERÍSTICAS Y COMPLEMENTOS

- COLUMNA MULTIFUNCIÓN
- GRIFERÍA
- CHORRO MASAJE VERTICAL
- ESTANTE PORTAOBJETOS
- TELÉFONO DUCHA
- ALCACHOFA DE DUCHA 30X30
- ACABADOS COLUMNA:
- BLANCO, NEGRO, MARRÓN TIERRA QUEMADA

Elle 220 top
designer Paolo Parea

30 X 65 X 210h.

COLORI / COLORS / COULEURS / COLORES



BIANCO
WHITE
BLANC
BLANCO



NERO
BLACK
NOIR
NEGRO



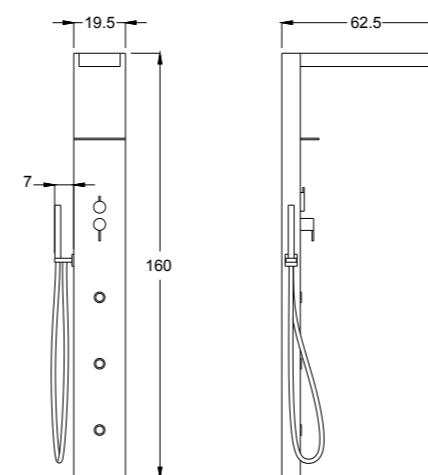
MARRONE TERRA BRUCIATA
BURNT SIENNA
MARRON TERRE BRULEE
MARRÓN TIERRA QUEMADA



Elle 160 top

designer Paolo Parea

26,5 X 62,5 X 160h.



DOTAZIONI E OPTIONAL

- COLONNA MULTIFUNZIONE
- RUBINETTERIA
- JET MASSAGGIO VERTICALE
- MENSOLA PORTA OGGETTI
- DOCCETTA
- SOFFIONE DOCCIA 25X17
- FINITURE COLONNA:
- BIANCO, NERO, MARRONE TERRA BRUCIATA

FOURNITURES ET OPTIONS

- COLONNE MULTIFONCTIONS
- ROBINETTERIE
- JET MASSAGE VERTICAL
- ETAGERE PORTE-OBJETS
- DOUCHETTE
- POMME DE DOUCHE 25X17
- FINITIONS COLONNE:
- BLANC, NOIR, MARRON TERRE BRÛLÉE

FEATURES AND OPTIONALS

- MULTIPURPOSE COLUMN
- FAUCETS
- VERTICAL MASSAGE JET
- TOILETRY SHELF
- HAND SHOWER UNIT
- 25X17 SHOWER HEAD
- COLUMN FINISHES:
- WHITE, BLACK, BURNT SIENNA

CARACTERÍSTICAS Y COMPLEMENTOS

- COLUMNA MULTIFUNCIÓN
- GRIFERÍA
- CHORRO MASAJE VERTICAL
- ESTANTE PORTAOBJETOS
- TELÉFONO DUCHA
- ALCACHOFA DE DUCHA 25X17
- ACABADOS COLUMNA:
- BLANCO, NEGRO, MARRÓN TIERRA QUEMADA

COLORI / COLORS / COULEURS / COLORES



BIANCO
WHITE
BLANC
BLANCO



NERO
BLACK
NOIR
NEGRO



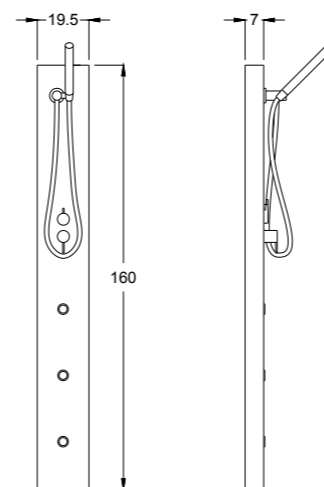
MARRONE TERRA BRUCIATA
BURNT SIENNA
MARRON TERRE BRULEE
MARRÓN TIERRA QUEMADA



Elle 160 midi

designer Paolo Parea

19,5 X 15 X 160h.



DOTAZIONI E OPTIONAL

- COLONNA MULTIFUNZIONE
- RUBINETTERIA
- JET MASSAGGIO VERTICALE
- DOCCETTA

FINITURE COLONNA:

- BIANCO, NERO, MARRONE TERRA BRUCIATA

FOURNITURES ET OPTIONS

- COLONNE MULTIFONCTIONS
- ROBINETTERIE
- JET MASSAGE VERTICAL
- DOUCHETTE

FINITIONS COLONNE:

- BLANC, NOIR, MARRON TERRE BRÛLÉE

FEATURES AND OPTIONALS

- MULTIPURPOSE COLUMN
- FAUCETS
- VERTICAL MASSAGE JET
- HAND SHOWER UNIT
- COLUMN FINISHES:**
- WHITE, BLACK, BURNT SIENNA

CARACTERÍSTICAS Y COMPLEMENTOS

- COLUMNA MULTIFUNCIÓN
- GRIFERÍA
- CHORRO MASAJE VERTICAL
- TELÉFONO DUCHA
- ACABADOS COLUMNA:**
- BLANCO, NEGRO, MARRÓN TIERRA QUEMADA

COLORI / COLORS / COULEURS / COLORES



BIANCO
WHITE
BLANC
BLANCO



NERO
BLACK
NOIR
NEGRO



MARRONE TERRA BRUCIATA
BURNT SIENNA
MARRON TERRE BRULEE
MARRÓN TIERRA QUEMADA

Pliè
designer Marc Sadler

40 X 10/40 X 167h.



COLORI / COLORS / COULEURS / COLORES

BIANCO OPACO
MATTE WHITE
BLANC MAT
BLANCO OPACO

GRIGIO OPACO
MATTE GREY
GRIS MAT
GRIS OPACO


NERO LUCIDO
GLOSS BLACK
NOIR BRILLANT
NEGRO BRILLANTE

ROVERE ZADAR
ZADAR OAK
ROUVRE ZADAR
ROBLE ZADAR

ZEBRANO NATURAL
NATURAL ZEBRANO
ZEBRANO NATUREL
ZEBRANO NATURAL

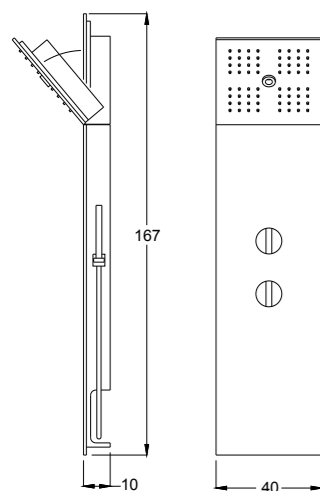
ALLUMINIO SPAZZOLATO
BRUSHED ALUMINIUM
ALUMINIUM BROSSÉ
ALUMINIO CEPILLADO

ACCIAIO SPAZZOLATO
BRUSHED STEEL
ACIER BROSSÉ
ACERO CEPILLADO



Pliè

40 X 10/40 X 167h.



DOTAZIONI E OPTIONAL

- COLONNA MULTIFUNZIONE
- SOFFIONE DOCCIA 40X40 RECLINABILE
- DOCCIONE A RISPARMIO IDRICO
- RUBINETTERIA
- VANO PORTA OGGETTI
- DOCCETTA

FINITURE COLONNA:

- BIANCO OPACO
- GRIGIO OPACO
- NERO LUCIDO
- ROVERE ZADAR
- ZEBRANO NATURAL
- ALLUMINIO SPAZZOLATO
- ACCIAIO SPAZZOLATO

FOURNITURES ET OPTIONS

- COLONNE MULTIFONCTIONS
- POMME DE DOUCHE 40X40 INCLINABLE
- POMME DE DOUCHE AVEC ÉCONOMISEUR D'EAU
- ROBINETTERIE
- COMPARTIMENT PORTE-OBJETS
- DOUCHETTE

FINITIONS COLONNE:

- BLANC MAT
- GRIS MAT
- NOIR BRILLANT
- ROUVRE ZADAR
- ZEBRANO NATUREL
- ALUMINIUM BROSSÉ
- ACIER BROSSÉ

FEATURES AND OPTIONALS

- MULTIPURPOSE COLUMN
- ADJUSTABLE 40X40 SHOWER HEAD
- WATER-SAVING SHOWER HEAD
- FAUCETS
- TOILETRY NICHE
- HAND SHOWER UNIT

COLUM FINISHES:

- MATTE WHITE
- MATTE GREY
- GLOSS BLACK
- ZADAR OAK
- NATURAL ZEBRANO
- BRUSHED ALUMINIUM
- BRUSHED STEEL

CARACTERÍSTICAS Y COMPLEMENTOS

- COLUMNA MULTIFUNCIÓN
- ALCACHOFA DE DUCHA 40X40 RECLINABLE
- ALCACHOFA CENTRAL DE AHORRO HÍDRICO
- GRIFERÍA
- HUECO PORTAOBJETOS
- TELÉFONO DUCHA

ACABADOS COLUMNA:

- BLANCO OPACO
- GRIS OPACO
- NEGRO BRILLANTE
- ROBLE ZADAR
- ZEBRANO NATURAL
- ALUMINIO CEPILLADO
- ACERO CEPILLADO

concept e ideazione grafica
GONNELLI & ASSOCIATI comunicazione

stampa
Federighi colorgrafiche

© Gruppo Tre S s.p.a. Settembre 2012

treesse

GRUPPO TRE S s.p.a.

01036 Nepi (Vt) Italia S.S. Cassia Km. 36,400 zona ind. Settevene
Tel. (+39) 0761 527242 Fax (+39) 0761 527223
info@gruppotres.it www.gruppotreesse.it

I dati e le caratteristiche indicate non impegnano il Gruppo Tre S spa, che si riserva il diritto di apportare delle modifiche ritenute opportune senza obbligo di preavviso o di sostituzione.
The information and descriptions provided are not binding for Gruppo Tre S spa, which reserves the right to make any changes it considers necessary without any obligations of pre-notification or replacement.
Les données et caractéristiques indiquées ne concernent pas le Gruppo Tre S spa, qui se réserve le droit d'apporter les modifications qu'il juge opportunes, sans obligation de préavis ou de remplacement.
Los datos y las características indicadas no comprometen al Gruppo Tre S spa, que se reserva el derecho de aportar las modificaciones que considere oportunas sin obligación de previo aviso o de sustitución.