

# **CATALOGO LISTINO** **PRICE LIST CATALOGUE**

**BATHROOM 2015**



**CHANGE**

COLLECTION



**GEROMIN**

BATHROOM

Comp. <b>01</b>	<i>pg.</i> <b>06</b>	Comp. <b>13</b>	<i>pg.</i> <b>54</b>
Comp. <b>02</b>	<i>pg.</i> <b>10</b>	Comp. <b>14</b>	<i>pg.</i> <b>58</b>
Comp. <b>03</b>	<i>pg.</i> <b>14</b>	Comp. <b>15</b>	<i>pg.</i> <b>62</b>
Comp. <b>04</b>	<i>pg.</i> <b>18</b>	Comp. <b>16</b>	<i>pg.</i> <b>66</b>
Comp. <b>05</b>	<i>pg.</i> <b>22</b>	Comp. <b>17</b>	<i>pg.</i> <b>70</b>
Comp. <b>06</b>	<i>pg.</i> <b>26</b>	Comp. <b>18</b>	<i>pg.</i> <b>74</b>
Comp. <b>07</b>	<i>pg.</i> <b>30</b>	Comp. <b>19</b>	<i>pg.</i> <b>78</b>
Comp. <b>08</b>	<i>pg.</i> <b>34</b>	Comp. <b>20</b>	<i>pg.</i> <b>82</b>
Comp. <b>09</b>	<i>pg.</i> <b>38</b>	Comp. <b>21</b>	<i>pg.</i> <b>86</b>
Comp. <b>10</b>	<i>pg.</i> <b>42</b>	Comp. <b>22</b>	<i>pg.</i> <b>90</b>
Comp. <b>11</b>	<i>pg.</i> <b>46</b>	Comp. <b>23</b>	<i>pg.</i> <b>94</b>
Comp. <b>12</b>	<i>pg.</i> <b>50</b>	Comp. <b>24</b>	<i>pg.</i> <b>98</b>

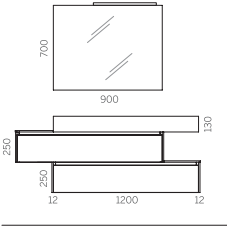
Il piacere di comporre, valorizzando la presenza scenografica delle *finiture materiche*, utilizzando i volumi dei contenitori e i top a misura variabile come elementi di un progetto libero. La *maniglia* a 45 gradi *integrata* nel frontale evidenzia la bellezza delle superfici. I *moduli a giorno* regalano la libertà di creare strutture autonome o integrate. Change riflette un’originale percezione dello spazio, asseconda lo stile di vita, gli usi e le abitudini, propone soluzioni che semplificano l’utilizzo quotidiano. È una modernità che ama i colori e concepisce l’arredo come una vera *architettura d’interni*. Da vivere ogni giorno.

The pleasure of composing, showcasing the stage presence of the finishes of the materials, using the volumes of the containers and the tops in different sizes as elements in a free design. The 45 degree handle integrated into the front highlights the beauty of the surfaces. The open-fronted modules give the freedom to create free-standing or integrated structures. Change reflects an original perception of space, supporting your lifestyle, practices and habits, and offers solutions that make them easy to use every day. It’s modernity that loves colours and sees décor as true internal architecture. For an every day living.

Comp. 01

Basi Melaminico Engadina Grigio Scuro  
Fianchi di Tamponamento e Top Laccati Blu  
Cobalto Opaco  
Maniglia Clip  
Consolle H.13 in Kerlite Oxide Nero  
Con Vasca Integrata  
Specchio H.70 - L.90  
Lampada Light Led.  
H. 190 - L.140 - P. 50 cm

Dark Grey Engadina Melamine Bases  
Matt Cobalt Blue Lacquer Infill Sides and Top  
Clip Handle  
Console H.13 in Black Kerlite Oxide  
With Integrated Basin  
Mirror H.70 - W.90  
Light LED Lamp.  
H. 190 - W.140 - D. 50 cm







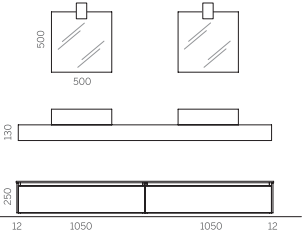
Una struttura su linee sfalsate, definita dai *fianchi di tamponamento*. Un lavabo consolle che spicca per lo spessore, la *finitura materica* nera e la forma rigorosa. L'arredo si muove su una logica dinamica, creando *superfici* d'appoggio e contrasti cromatici.

A structure with staggered lines, defined by the infill sides. A washbasin console that stands out because of its thickness, its black material finish and its rigorous shape. Décor moves towards a dynamic logic, creating supporting surfaces and colour contrasts.





- Comp. 02**
- Basi Melaminico Engadina Grigio Scuro
  - Fianchi di Tamponamento e
  - Top Laccati Bianco Opaco
  - Maniglia Clip
  - Console H.13 in Melaminico Engadina Grigio Scuro
  - Lavabo Tutto Fuori Ceramica Up (2 pz)
  - Specchio H.50 - L.50
  - Lampada Cigno Led
  - H. 190 - L. 212,4 - P. 50 cm
- Dark Grey Engadina Melamine Bases
- Matt White Lacquer Infill Sides and Top
  - Clip Handle
  - Console H.13 in Dark Grey Engadina Melamine
  - Ceramic Up Free-standing Washbasin (2 pcs)
  - Mirror H.50 - W.50
  - Cigno LED Lamp
  - H. 190 - W. 212.4 - D. 50 cm



Una composizione  
di elementi  
*free style*  
definiti in ogni  
dettaglio

A free-style composition of  
elements defined in every detail

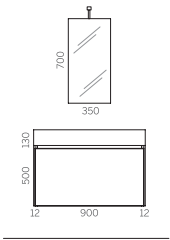




Comp. 03

Base Laccata Verde Oliva Opaco  
Fianchi di Tamponamento Laccati  
Verde Oliva Opaco  
Maniglia Clip  
Consolle H.13 in Tecnoril Crema  
Con Lavabo Integrato  
Specchio H.70 - L.35  
Lampada Eco Led  
H. 190 - L. 92,4 - P. 37 cm

Matt Olive Green Lacquer Bases  
Matt Olive Green Lacquer Infill Sides  
Clip Handle  
Console H.13 in Cream Colour Tecnoril  
With Integrated Washbasin  
Mirror H.70 - W.35  
Eco LED Lamp  
H. 190 - W. 92,4 - D. 37 cm







La forma del lavabo integra il rubinetto nel *design* della *console*. Il monoblocco è una soluzione multifunzionale compatta e armonica nella semplicità *geometrica*. La vasta scelta di colori dà libero spazio alla *creatività*, personalizzando il carattere dell'ambiente.

The shape of the washbasin incorporates the tap into the console design. The single unit is a compact, multifunctional solution, harmonious in its geometric simplicity. The huge range of colours gives free rein to your creativity, customising the character of the room.







**Comp. 04**

Basi Melaminico Engadina  
Grigio Chiaro  
Fianchi di Tamponamento  
e Top Laccati Bianco Opaco  
Maniglia Clip  
Console H.13 in Melaminico Engadina Grigio  
Chiaro  
Con Lavabo Tutto Fuori Ceramica Diva H.14  
Specchio H.50 - L.150  
Lampada Cube Led  
H. 190 - L. 182 - P. 50 cm  
Moduli a Giorno Laccati  
Bianco Opaco  
H.50 - L. 15 - P. 21 cm (2 pz)

Light Grey Engadina Melamine Bases  
Matt White Lacquer Infill Sides and Top  
Clip Handle  
Console H.13 in Light Grey Engadina Melamine  
Ceramic with Diva Free-standing Washbasin H.14  
Mirror H.50 - W.150  
Cube LED Lamp  
H. 190 - W. 182 - D. 50 cm  
Matt White Lacquer Open-fronted Units  
H.50 - W. 15 - D. 21 cm (2 pces)







Effetto legno e laccato bianco. L'altezza di 13 cm della consolle e lo spessore di 1,2 cm dei fianchi. Le linee rette dei mobili e quelle morbide del *lavabo in ceramica*. Nel contrasto troviamo la modernità dell'estetica. E nel taglio a 45° della presa maniglia l'essenza della *praticità*.

Wood effect and white lacquer. The console height of 13 cm and the 1.2 cm thickness of the sides. The straight lines of the units and soft lines of the ceramic washbasin. The modernity of the look is found in this contrast. The 45° cut of the handle grip represents the essence of practicality.

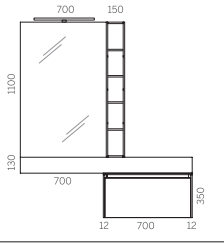





**Comp. 05**

Base Laccata Grigio Scuro Opaco  
Fianchi di Tamponamento  
Laccato Grigio Scuro Opaco  
Maniglia Clip  
Consolle H.13 Quarzo Resina Jaipur Thime  
Con Lavabo Integrato  
Specchio H.110 - L. 70  
Lampada Light Led  
H. 190 - L. 140 - P. 50 cm  
Modulo a Giorno Laccato Grigio Scuro Opaco  
H.110 - L. 15 - P. 21 cm

Matt Dark Grey Lacquer Base  
Matt Dark Grey Lacquer Infill Sides  
Clip Handle  
Console H.13 Jaipur Thime Resin Quarzo  
With Integrated Washbasin  
Mirror H.110 - W. 70  
Light LED Lamp  
H. 190 - W. 140 - D. 50 cm  
Matt Dark Grey Lacquer Open-fronted Unit  
H.110 - W. 15 - D. 21 cm







I nuovi materiali  
rendono più  
*fashion*  
le geometrie  
dell'arredo

New materials make the geometry  
of the décor more fashion trendy

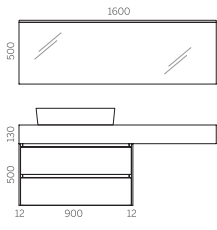




Comp. 06

Base Melaminico Sherwood Tabacco  
Fianchi di Tamponamento Laccato Bianco Opaco  
Maniglia Clip  
Consolle H.13 Melaminico Sherwood Tabacco  
Lavabo Tutto Fuori Ceramica Diva 18  
Specchio H.50 - L. 160  
Lampada Line Led  
H. 190 - L. 160 - P. 50 cm

Tobacco Sherwood Melamine Base  
Matt White Lacquer Infill Sides  
Clip Handle  
Tobacco Sherwood Melamine Console H.13  
Ceramic Diva Free-standing Washbasin 18  
Mirror H.50 - W. 160  
Line LED Lamp  
H. 190 - W. 160 - D. 50 cm







Una progressione verticale e uno sviluppo orizzontale. *Base e consolle* si trovano al centro di un'idea semplice e *funzionale*. Le venature della *finitura Sherwood* sono un trait d'union naturale, il bianco un richiamo alla luce e alla *leggerezza*.

Vertical progression and horizontal development. Base and console are at the centre of a simple, functional idea. The grain of the Sherwood finish provides a natural link, the white a reference to lightness.



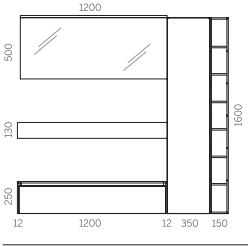




**Comp. 07**

Base Laccato Grigio Chiaro Opaco  
Fianchi di Tamponamento e Top Laccato  
Grigio Chiaro Opaco  
Maniglia Clip  
Consolle H.13 Ecomalta Grigio Chiaro  
Con lavabo Integrato  
Specchio H.50 - L. 120  
Lampada Line Led  
H. 190 - L. 120 - P. 50 cm  
Colonna Anta Intera Laccato Grigio Chiaro  
Opaco  
H.160 - L. 35 - P. 21 cm  
Modulo a Giorno Laccato Corallo Opaco  
H. 160 - L. 15 - P. 21 cm

Matt Light Grey Lacquer Base  
Matt Light Grey Lacquer Infill Sides and Top  
Clip Handle  
Light Grey Eco-cement Console H.13  
With Integrated Washbasin  
Mirror H.50 - W. 120  
Line LED Lamp  
H. 190 - W. 120 - D. 50 cm  
Matt Light Grey Lacquer Full-door Tall Unit  
H.160 - W. 35 - D. 21 cm  
Matt Coral Lacquer Open-fronted Unit  
H. 160 - W. 15 - D. 21 cm







La colonna ad anta  
intera e il *modulo a giorno*  
allargano la composizione  
aggiungendo *funzionalità*.  
Il progetto è sempre libero  
di espandersi in base alle  
esigenze e allo spazio.  
Gli elementi si  
coordinano, i colori si  
armonizzano e l'atmosfera  
è sempre *elegante*.

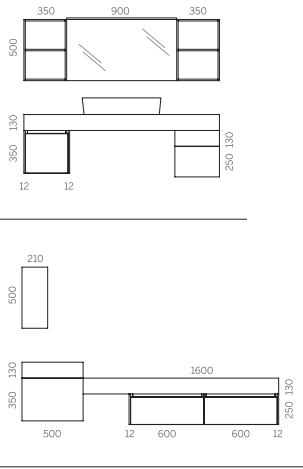
The full-door tall unit and  
the open-fronted unit  
expand the composition by  
adding functionality.  
The design is always  
open to being extended  
according to requirements  
and space. The elements  
coordinate, the colours  
harmonise  
and the atmosphere is  
always elegant.



Comp. 08

Base Melaminico Sherwood Miele  
Fianchi di Tamponamento  
Laccato Bianco Opaco  
Maniglia Clip  
Consolle H.13 Melaminico Sherwood Miele  
Con lavabo Tutto Fuori Ceramica Diva 18  
Specchio H.50 - L. 90 cm  
Lampada Line Led  
H. 190 - L. 160 - P. 50 cm  
H. 56 - L. 160 - P. 37 cm  
Moduli a Giorno Laccati Bianco Opaco  
H. 50 - L. 35 - P. 21 cm

Honey Sherwood Melamine Base  
Matt White Lacquer Infill Sides  
Clip Handle  
Honey Sherwood Melamine Console H.13  
Ceramic with Diva Free-standing Washbasin 18  
Mirror H.50 - W. 90 cm  
Line LED Lamp  
H. 190 - W. 160 - D. 50 cm  
H. 56 - W. 160 - D. 37 cm  
Matt White Lacquer Open-fronted Units  
H. 50 - W. 35 - D. 21 cm





L'effetto ruvido della finitura ha il *fascino naturale* delle tavole appena sgrezzate, la bellezza della sfumatura cromatica e la modernità del taglio netto di elementi dal *forte spessore*. E sulla consolle risalta la ceramica bianca del lavabo.

The rough effect of the finish has the natural charm of freshly cut boards, the beauty of the colour tone and the modernity of the clean cut of the elements in a chunky thickness. And the white ceramic of the washbasin stands out on the console.

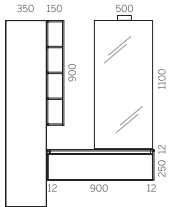




Comp. 09

Base Melaminico Engadina Grigio Chiaro  
Fianchi di Tamponamento  
Laccati Bianco Opaco  
Maniglia Clip  
Top Cristallo Extrachiaro Bianco Lucido  
Con Vasca Fusa  
Specchio H.110 - L.50  
Lampada Cube Led.  
H. 190 - L.92,4 - P. 50 cm  
Colonna Anta Intera Engadina Grgio Chiaro  
H.160 - L. 35 - P. 21 cm  
Modulo a Giorno Laccato Bianco Opaco  
H. 90 - L. 15 - P. 21 cm

Light Grey Engadina Melamine Base  
Matt White Lacquer Infill Sides  
Clip Handle  
Glossy White Extra-clear Cristall Top  
With Fusa Basin  
Mirror H.110 - W.50  
Cube LED Lamp.  
H. 190 - W. 92.4 - D. 50 cm  
Light Grey Engadina Full Door Tall Unit  
H.160 - W. 35 - D. 21 cm  
Matt White Lacquer Open-fronted Unit  
H. 90 - W. 15 - D. 21 cm







Le superfici dei frontali come tavole che sanno di bosco, con la lavorazione della presa *maniglia a 45 gradi* del cassettone. I volumi sono sempre capienti per dare alla base l'autonomia necessaria a vivere il bagno con *praticità* e piena soddisfazione.

The surfaces of the front sides like tables carrying the scent of the woods, with the addition of the large drawer's 45 degree handle grip. Volumes are always capacious to provide the base unit with the necessary predisposition to ensure practicality and complete satisfaction of the bathroom.

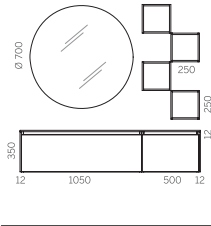






**Comp. 10**  
Base Melaminico Engadina Grigio Scuro  
Maniglia Clip  
Fianchi di Tamponamento  
Laccati Grigio Medio Opaco  
Top Ecomalta Grigio Chiaro  
Con Vasca Integrata  
Specchio Diametro 70 cm Led retroilluminato  
H. 190 - L. 157,4 - P. 50 cm  
Modulo a Giorno Laccato Grigio Medio  
e Arancio Opaco  
H. 25 - L. 25 - P. 21 cm

Dark Grey Engadina Melamine Base  
Clip Handle  
Matt Mid-Grey Lacquer Infill Sides  
Light Grey Eco-cement Top  
With Integrated Basin  
Back-lit Mirror LED Diameter 70 cm  
H. 190 - W. 157.4 - D. 50 cm  
Mid-Grey and Matt Orange  
Lacquer Open-fronted Unit  
H. 25 - W. 25 - D. 21 cm







C'è lo *stile dell'architettura* contemporanea nella linea rigorosa e nella sensazione materica della consolle in ecomalta con *vasca integrata*. E c'è il linguaggio dei colori nella composizione dei moduli a giorno *pensili*. La fantasia e la logica vanno finalmente d'accordo.

There's the style of contemporary architecture in the rigorous line and the material sensation of the eco-cement console with integrated basin. And there's the language of colours in the composition of the open-fronted wall units. Imagination and logic agree at last.

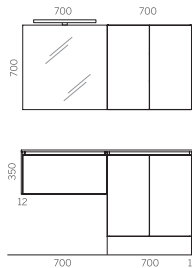




**Comp. 11**

Base Melaminico Sherwood Miele  
Maniglia Clip  
Fianchi di Tamponamento  
Laccati Bianco Opaco  
Top Mineralmarmo Minimal Bianco Opaco  
Con Vasca Integrata  
Specchio H.70 - L. 70  
Lampada Light Led  
H. 190 - L. 142,4 - P. 50 cm  
Pensile Ante Battenti Melaminico  
Sherwood Mielato  
H.70 - L. 70 - P.21 cm

Honey Sherwood Melamine Base  
Clip Handle  
Matt White Lacquer Infill Sides  
Matt White Minimal Mineral-marble Top  
With Integrated Basin  
Mirror H.70 - W. 70  
Light LED Lamp  
H. 190 - W. 142.4 - D. 50 cm  
Honeyed Sherwood Melamine  
Wall Unit with Hinged Doors  
H.70 - W. 70 - D. 21 cm





È un'armonia  
di linee quando il  
*design*  
esprime la  
praticità

It's a harmony of lines when design  
expresses practicality

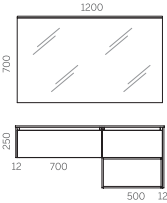




Comp. 12

Base Melaminico Sherwood Tabacco  
Maniglia Clip  
Fianchi di Tamponamento e Modulo  
a Giorno Laccati Giallo Opaco  
Top Tecnoril Bianco Opaco  
Con Vasca Integrata  
Specchio H.70 - L. 120  
Lampada Line Led  
H. 190 - L. 122,4 - P. 37 cm

Tobacco Sherwood Melamine Base  
Clip Handle  
Infill Sides and Open-fronted Unit  
Matt Yellow Lacquer  
Matt White Tecnoril Top  
With Integrated Basin  
Mirror H.70 - W. 120  
Line LED Lamp  
H. 190 - W. 122,4 - D. 37 cm







L'allegria del colore nei fianchi di tamponamento e nel *modulo a giorno*, il dinamismo della composizione, gli *spazi liberi* della base, del *top* con piano d'appoggio e del grande specchio. C'è un senso di leggerezza che dà nuovo valore alla *funzionalità*.

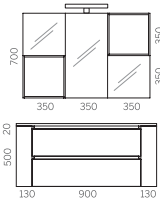
The cheerfulness of the colour of the infill sides and open-fronted unit, the dynamism of the composition and the free spaces of the base unit, the top with supporting surface and the big mirror. There's a sense of lightness that gives new value to functionality.







- Comp. 13**
- Base Laccata Bianco Opaco
  - Maniglia Clip
  - Moduli a Giorno Lateralì Laccati Bianco Opaco
  - Top Quarzo Resina Stone Bianco
  - Con Vasca Integrata
  - Specchio H.70 - L. 35 (1pz )
  - H.35 - L. 35 (2 pz)
  - Lampada Double Led
  - H. 190 - L. 116 - P. 50 cm
  - Moduli a Giorno Laccati Blu Cobalto Opaco
  - H.35 - L. 35 - P. 21 cm (2 pz)
- Matt White Lacquer Base
- Clip Handle
- Matt White Lacquer Open-fronted Side Units
- White Stone Quartz Resin Top
- With Integrated Basin
- Mirror H.70 - W. 35 (1pce )
- H.35 - W. 35 (2 pces)
- Double LED Lamp
- H. 190 - W. 116 - D. 50 cm
- Matt Cobalt Blue Lacquer Open-fronted Units
- H.35 - W. 35 - D. 21 cm (2 pces)







Nel bianco della base risaltano i *due moduli* a giorno laterali e il *top* *Quarzo* Resina Stone che incorniciano i due cassettoni. E dalla geometria dello specchio emerge il *blu Cobalto* dei moduli a giorno. L'arredo elabora le sensazioni visive.

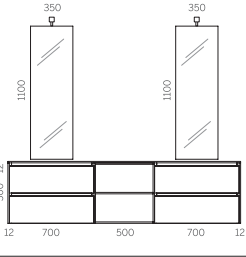
The two open-fronted side units and the Quarzo top in Stone resin that frame the two large drawers stand out against the white of the base unit. And the Cobalt blue of the open-fronted units emerges from the geometry of the mirror. The décor develops the visual sensations.



Comp. 14

Basi Laccate Beige Scuro Lucido  
Maniglia Clip  
Fianchi di Tamponamento e Modulo a Giorno  
Laccati Beige Scuro Lucido  
Top Ecomalta Bianco con Doppia Vasca Integrata  
Specchio H.110 - L. 35 cm (2 pz)  
Lampada Eco Led (2 pz.)  
H. 190 - L. 192,4 - P. 50 cm

Glossy Dark Beige Lacquer Bases  
Clip Handle  
Infill Sides and Open-fronted Unit  
Glossy Dark Beige Lacquer  
White Eco-cement Top with Integrated Twin Basin  
Mirror H.110 - W. 35 cm (2 pcs)  
Eco LED Lamp (2 pcs.)  
H. 190 - W. 192,4 - D. 50 cm







Un *laccato lucido* in una tonalità morbida. Una gestione dei volumi che valorizza l'integrazione dei due lavabi. Le scelte *estetiche* armonizzano la composizione all'ambiente e quelle tecniche ottimizzano gli *spazi*. È la grande versatilità della collezione.

A glossy lacquer in a soft shade. Management of volumes that shows off the integration of the two washbasins. The aesthetic choices harmonise the composition of the room and the technical choices make the best use of space. This is the enormous versatility of the collection.

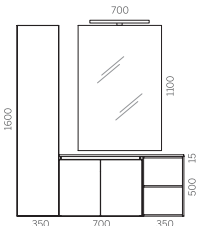




Comp. 15

Basi Melaminico Millenium Bianco  
Maniglia Clip  
Modulo a Giorno Laccato Verde Oliva Opaco  
Top Mineralmarmo Minimal Bianco Lucido  
con Vasca Integrata  
Specchio H.110 - L. 70 cm  
Lampada Light Led  
H. 190 - L. 105 - P. 37 cm  
Colonna Anta Intera Melaminico Millenium Bianco  
H.160 - L. 35 - P. 36,5 cm

White Millenium Melamine Bases  
Clip Handle  
Matt Olive Green Lacquer Open-fronted Unit  
Glossy White Minimal Mineral-marble Top  
with Integrated Basin  
Mirror H.110 - W. 70 cm  
Light LED Lamp  
H. 190 - W. 105 - D. 37 cm  
White Millenium Melamine Full Door Tall Unit  
H.160 - W. 35 - D. 36,5 cm





La semplicità  
seducente del  
*colour & white*  
arreda ogni  
ambiente

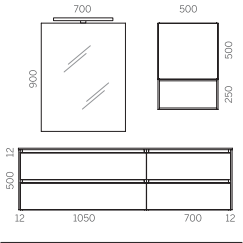
The seductive simplicity of  
colour & white furnishes any room







- Comp. 16**
- Basi Melaminico Engadina Grigio Chiaro
  - Maniglia Clip
  - Fianchi di Tamponamento
  - Grigio Medio Opaco
  - Top Tecnoril Grigio Opaco con Vasca Integrata
  - Specchio H.90 - L. 70 cm
  - Lampada Light Led
  - H. 190 - L. 177,4 - P. 37 cm
  - Pensile Anta Battente Melaminico Engadina Grigio Chiaro
  - H.50 - L. 50 - P. 21 cm
  - Modulo a Giorno Laccato Grigio Medio Opaco
  - H.25 - L. 50 - P. 21 cm
- Light Grey Engadina Melamine Bases
- Clip Handle
- Matt Mid-Grey Infill Sides
- Matt Grey Tecnoril Top with Integrated Basin
- Mirror H.90 - W. 70 cm
- Light LED Lamp
- H. 190 - W. 177,4 - D. 37 cm
- Light Grey Engadina Melamine Wall Unit with Hinged Door
- H.50 - W. 50 - D. 21 cm
- Matt Mid-Grey White Lacquer Open-fronted Unit
- H.25 - W. 50 - D. 21 cm







Grandi dimensioni, grandi sviluppi. Una base dove i frontali in *finitura Engadina* danno piena libertà al disegno delle venature e un pensile che ricorda un blocco di legno squadrato con precisione. Il progetto racchiude le emozioni in una *forma funzionale*.

Big sizes, big developments. A base unit in which the Engadina finish fronts allow the design of the grain full liberty and a wall unit recalls a block of wood that's been hewn with precision. The design wraps up emotions in a functional form.



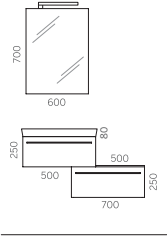




**Comp. 17**

Basi Laccate Blu Cobalto Opaco  
Maniglia Griff  
Consolle Ceramica Soft L. 71 cm  
Specchio H. 70 - L. 70 cm  
Lampada Seven Led  
H. 190 - L. 110 - P. 37 cm

Matt Cobalt Blue Lacquer Bases  
Griff Handle  
Soft Ceramic Console W. 71 cm  
Mirror H.70 - W.70  
Seven LED Lamp  
H. 190 - W.110 - D. 37 cm







La bellezza del colore in tonalità originali, la praticità dei cassettoni, la forma della *console in ceramica* che unisce capienza e superfici d'appoggio e l'essenzialità della specchiera con *faretto integrato*: la composizione ha un gusto minimal attento all'eleganza.

With the beauty of the colour in original shades, the practicality of the large drawers, the shape of the ceramic console that unites capacity with supporting surfaces and the simplicity of the mirror with integrated spotlight: the composition is minimalist and pays careful attention to elegance.



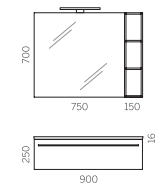




**Gomp. 18**

Base Melaminico Engadina  
Grigio Scuro  
Maniglia Griff  
Consolle Ceramica Thin L. 91 cm  
Specchio H. 70 - L. 70 cm  
Lampada Double Led  
H. 190 - L. 90 - P. 50 cm  
Pensile a Giorno  
Laccato Blu Cobalto Opaco  
H. 70 - L. 15 - P. 21 cm

Dark Grey Engadina Melamine Base  
Griff Handle  
Thin Ceramic Console W. 91 cm  
Mirror H.70 - W.70  
Double LED Lamp  
H. 190 - W.90 - D. 50 cm  
Matt Cobalt Blue Lacquer  
Open-fronted Wall Unit  
H. 70 - W. 15 - D. 21 cm







Il colore grigio scuro enfatizza le venature dell'effetto legno ispirato allo stile delle case di montagna, in contrasto con la *ceramica bianca* della consolle. Nel *design moderno* risuonano note antiche e naturali. Game è aperto alle contaminazioni e agli accostamenti originali.

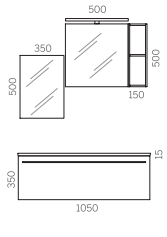
The dark grey colour emphasises the grain of the wood effect inspired by the style of mountain chalets, which is in contrast with the white ceramics of the console. Ancient and natural notes sound in a modern design. Game is open to other influences and original combinations.



Comp. 19

Base Melaminico  
Sherwood Tabacco  
Maniglia Griff  
Consolle Mineralmarmo Minimal  
Bianco Opaco L. 105 cm  
Specchio H. 50 - L. 35 cm e H. 50 - L. 50 cm  
Lampada Light Led  
H. 190 - L. 105 - P. 50 cm  
Pensile a Giorno Laccato Giallo Opaco  
H. 50 - L. 15 - P. 21 cm

Tobacco Sherwood Melamine Base  
Griff Handle  
Minimal Mineral-Marble Console  
Matt White W. 105 cm  
Mirror H.50 - W.35 and H.50 - W.50  
Light LED Lamp  
H. 190 - W. 105 - D. 50 cm  
Matt Yellow Lacquer Open-fronted Wall Unit  
H. 50 - W. 15 - D. 21 cm





L'effetto ruvido  
per uno stile  
*natural chic*  
con linee essenziali  
e contemporanee

The rough effect provides a  
natural chic style with simple  
contemporary lines

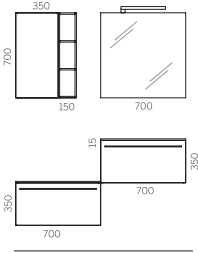






- Comp. 20**
- Basi Melaminico Engadina Grigio Chiaro
  - Maniglia Griff
  - Consolle Mineralmarmo Minimal Bianco Opaco L. 71 cm
  - Specchio H. 70 - L. 70 cm
  - Lampada Seven Led H. 190 - L. 140 - P. 50 cm
  - Pensile Anta battente Engadina Grigio Chiaro H. 70 - L. 35 - P. 21 cm
  - Pensile a Giorno Laccato Bianco Opaco H. 70 - L. 15 - P. 21 cm

- Light Grey Engadina Melamine Bases
- Griff Handle
- Minimal Mineral-Marble Console
- Matt White W. 71 cm
- Mirror H.70 - W.70
- Seven LED Lamp H. 190 - W. 140 - D. 50 cm
- Light Grey Engadina Hinged-door Wall Unit H. 70 - W. 35 - D. 21 cm
- Matt White Lacquer Open-fronted Wall Unit H. 70 - W. 15 - D. 21 cm







La *finitura* esprime la presenza naturale delle venature, irregolare, tratteggiata dai nodi che ne raccontano la storia. Il colore grigio chiaro ne rivela la *personalità affascinante*. La ricerca dei nuovi materiali ha esiti stilisticamente emozionanti.

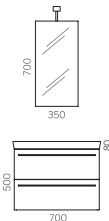
The finish gives expression to the irregular natural presence of the grain, traced with knots that tell the story of the wood. The light grey colour reveals its appealing personality. The search for new materials brings results that are stylistically thrilling.



Comp. 21

Base Laccata Grigio Chiaro Opaco  
Maniglia Griff  
Consolle Ceramica Soft Bianco  
L. 71 cm  
Specchio H. 70 - L. 35 cm  
Lampada Eco Led  
H. 190 - L. 70 - P. 37 cm

Matt Light Grey Lacquer Base  
Griff Handle  
Soft White Ceramic Console W. 71 cm  
Mirror H.70 - W.35  
Eco LED Lamp  
H. 190 - W. 70 - D. 37 cm





L'eleganza  
dei toni chiari  
*white-grey*  
regala un nuovo  
senso dello spazio

The elegance of pale white & grey  
tones gives a new sense of space

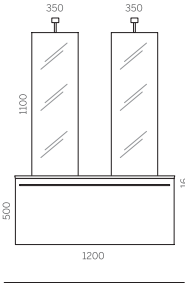




Comp. 22

Base Melaminico Millenium Bianco  
Maniglia Griff  
Consolle Ceramica Thin Bianco L. 121 cm  
Con doppia Vasca  
Specchi H. 110 - L. 35 cm  
Lampada Eco Led  
H. 190 - L. 120 - P. 50 cm

White Millenium Melamine Base  
Griff Handle  
Thin White Ceramic Console W. 121 cm  
With twin basin  
Mirror H.110 - W.35  
Eco LED Lamp  
H. 190 - W. 120 - D. 50 cm







Una simmetria perfetta, una precisione assoluta nell'unire la base con *doppio lavabo* e le due specchiere. La maniglia lineare definisce l'*estetica* di Game e traccia un segno riconoscibile nella *geometria* delle composizioni.

Perfect symmetry, absolute precision in combining the base with double washbasin with the two mirrors. The linear handle defines Game's style and provides a recognisable sign in the geometry of the compositions.





Comp. 23

Base Melaminico Sherwood Miele  
Maniglia Griff  
Console Mineralmarmo Minimal Bianco Lucido  
L. 121 cm con doppia Vasca  
Specchi H.70 - L.50 (2 pz)  
Lampada Cube Led  
H. 190 - L. 120 - P. 50 cm  
Pensile a Giorno Laccato Bianco Opaco  
H. 70 - L. 15 - P. 21 cm

Honey Sherwood Melamine Base  
Griff Handle  
Glossy White Minimal Mineral-marble Console  
W. 121 cm with twin Basin  
Mirrors H.70 - W.50 (2 pces)  
Cube LED Lamp H. 190 - W. 120 - D. 50 cm  
Matt White Lacquer Open-fronted Wall Unit  
H. 70 - W. 15 - D. 21 cm







Un *modulo a giorno* divide in due la specchiera: è un elemento per gli oggetti di uso quotidiano che completa la base doppia formata da quattro capienti cassettoni. L'irregolarità delle *venature Sherwood* e la regolarità della consolle creano un contrasto espressivo.



An open-fronted module divides the mirror-fronted cabinet in two: it's an element for objects used every day that completes the double base unit formed by four large capacious drawers. The irregularity of the Sherwood grain and the regularity of the console form an expressive contrast.

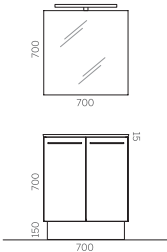




Comp. 24

Base Melaminico Engadina Grigio Chiaro  
Maniglia Griff  
Consolle Mineralmarmo Minimal  
Bianco Opaco L. 121 cm  
Specchi Pensile H.70 - L. 70 - P. 21 cm  
Lampada Light Led  
H. 190 - L. 70 - P. 50 cm

Light Grey Engadina Melamine Base  
Griff Handle  
Minimal Mineral-Marble Console  
Matt White W. 121 cm  
Mirrored Wall Unit H. 70 - W.70 - D. 21 cm  
Light LED Lamp  
H. 190 - W. 70 - D. 50 cm







La *base a terra* in finitura Engadina assume l'aspetto di un unico blocco di legno squadrato con precisione. Geometria e natura definiscono assieme lo *stile dell'arredo*, dove l'estetica è sempre *funzionale*, come nella specchiera contenitore.

The floor unit in Engadina finish looks like a single block of wood, hewn with precision. Geometry and nature together define the style of the décor, where aesthetics are always functional, like in the mirror-fronted cabinet.

