

WELLNESS

living bathroom

THE DAILY METAMORPHOSIS OF LIVING



HAFRO®
GEROMIN



CRISTALLI
di HAFRO

SAUNAVITA®
calore naturale



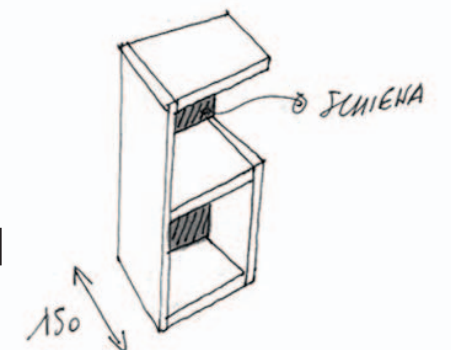
YOUR EVERYDAY wellness

Con Hafro-Geromin l'ambiente bagno si carica di nuove soluzioni e progetti che uniscono funzionalità e design per la cura del corpo e della mente.

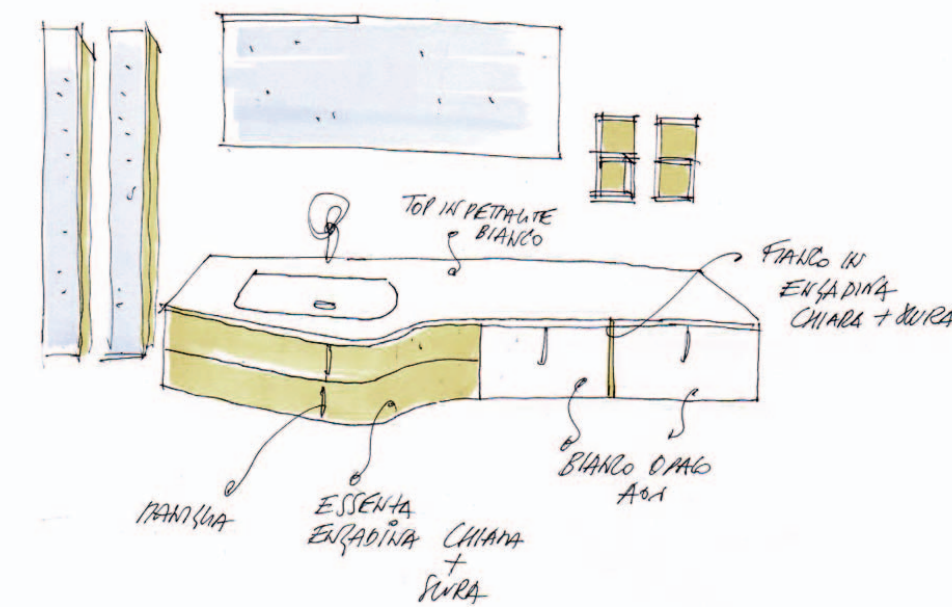
With Hafro-Geromin the bathroom environment is filled with new solutions and projects that bring together functionality and design to care for your mind and body.



Tante le novità per il wellness e l'arredo bagno: vasche idromassaggio ideali per terrazze e verande, hammam integrati con vasca interna al bagno turco, una colonna doccia pratica come un pensile, ambienti bagno completi ed estremamente funzionali. Il tuo benessere quotidiano è la nostra fonte d'ispirazione.



There are a number of new features for wellness and bathroom furniture: whirlpool baths that are ideal for terraces and verandas, integrated Hammams with a tub inside the Turkish bath, a shower column that is a practical wall unit, and bathroom spaces that are complete and very practical. We take our inspiration from your everyday wellness.



TOTAL LIVING *bathroom*

La funzionalità dell'ambiente bagno incontra il fascino esclusivo del wellness per creare spazi personalizzati e completi.

The functionality of the bathroom environment meets the exclusive appeal of wellness to create perfect fully personalised spaces.

OUTDOOR WELLNESS

minerva

Una vasca dalle caratteristiche uniche per portare anche all'esterno dell'ambiente bagno i benefici dell'idromassaggio.

A tub with unique features to carry the benefits of hydromassage beyond the confines of the bathroom.

MINERVA Vasca con troppo pieno a sfioro Tub with 'infinity' overflow

DIMENSIONE
- esterna vasca 215 x 150 cm

- Vasca per installazione su verande oppure terrazze con tetto (la vasca non è dotata di vassoio quindi è necessario un pavimento).
- Realizzata in acrilico con rinforzo in vetroresina.
- Disponibile pannellata nei colori laccati opaco o lucido o ecomalta.
- Posizionamento free standing, angolo, parete o ad incasso.
- Il serbatoio che ha funzione di troppo pieno è coperto da un pannello in acrilico o ecomalta.

COME FUNZIONA
Il troppo pieno è dato da una fessura 4 cm più bassa rispetto al bordo vasca posizionato sotto la copertura del serbatoio.

Si hanno quindi 2 versioni:
- nella prima l'acqua che va in sfioro del troppo pieno viene direttamente scaricata;
- nella versione top l'acqua che raggiunge il troppo pieno viene ricaricata nella vasca.

- Sistemi whirlpool – airpool – whirlpool airpool.
- Sistema di ricircolo, filtro, riscaldatore e cromoterapia.
- Possibilità di installazione rubinetteria.

DIMENSIONS
- external dimensions of tub 215 x 150 cm

- Tub designed to be installed on verandas or roofed terraces. (it's important that there is a floor as the tub does not have a tray).
- Material Acrylic Tub with fibreglass reinforcement.
- Can be panelled (available in matt or glossy lacquered colours or in eco-cement).
- Positioning free-standing, corner, wall, built-in.
- The tank for the overflow water is covered by an acrylic or eco-cement panel.

HOW IT WORKS
The overflow is in the form of a slit that is 4 cm lower than the edge of the tub, located under the tank cover.

There will be 2 versions:
- the first one is simple, meaning that when the water flows out of the overflow it is immediately emptied.
- the top version, the water that reaches the overflow is fed back into the tub.

- Systems that can be used are Whirlpool - air pool - whirlpool air pool.
- Recirculating system, filter, heater and colour therapy.
- Options for installing taps.

SPACE DESIGN

minerva

La vasca diventa elemento d'arredo: un vero e proprio living per lasciarsi andare a intensi momenti di relax.

The tub becomes a distinctive furnishing element: a veritable experience for indulging in moments of relaxation.

Vasca **MINERVA** con cuscino e troppo pieno a sfioro

DIMENSIONE

- esterna vasca 215 x 150 cm

- Materiale vasca acrilico con rinforzo in vetroresina.
- Disponibile pannellata nei colori laccati opaco o lucido oppure in ecomalta.
- Moduli libreria.
- Posizionamento free standing, angolo, parete o ad incasso.
- Cuscino in ecopelle colore Antracite

COME FUNZIONA

Il troppo pieno è dato da una fessura 4 cm più bassa rispetto al bordo vasca posizionato sotto il cuscino. L'acqua finisce all'interno di un serbatoio nel quale viene riciclata oppure scaricata.

Si hanno quindi 2 versioni:

- nella prima l'acqua che va in sfioro del troppo pieno viene direttamente scaricata;
- nella versione top l'acqua che raggiunge il troppo pieno viene ricaricata nella vasca.
- Sistemi whirlpool - airpoll - whirlpool airpool.
- Sistema di ricircolo, filtro, riscaldatore e cromoterapia.
- Possibilità di installazione rubinetteria.

MINERVA tub with cushion and 'infinity' overflow.

DIMENSIONS

- external dimensions of tub 215 x 150

- Material Acrylic Tub with fibreglass reinforcement
- Can be panelled available in matt or glossy lacquered colours or in eco-cement.
- Under the cushion there is always a bookshelf.
- Positioning free-standing, corner, wall, built-in
- Eco-leather cushion, anthracite in colour

HOW IT WORKS

The overflow is in the form of a slit that is 4 cm lower than the edge of the tub, located under the cushion. The water goes into a tank from which it is recycled or emptied.

There will therefore be 2 versions:

- the first one is simple, meaning that when the water flows out of the overflow it is immediately emptied.
- the top version the water that reaches the overflow is fed back into the tub.
- Systems that can be used are whirlpool - air pool - whirlpool air pool.
- Recirculating system, filter, heater and colour therapy.
- Options for installing taps.



INNOVATIVE HAMMAM

olimpo



OLIMPO
sistema combinato da due moduli:
hammam (con doccia e vasca integrata) + sauna

DIMENSIONI
395 X 150 x 215 H
(Hammam 195 cm - Sauna 200 cm)

FINITURE

Esterno:
- Struttura in laminato Grigio medio opaco antigraffio
- Cristallo temperato da 8 mm con profili in alluminio brillantato

Interno:
- Sauna con arredamento e rivestimenti in Abachi
- Spazio doccia con bagno turco rivestito in laminato antigraffio Grigio medio opaco
- Vasca in acrilico Bianco con sistema MicroSilk®

ALLESTIMENTO

- Basamento con piedini regolabili
- Maniglie in acciaio
- Pannello di controllo (sauna e bagno turco) touch screen in vetro serigrafato
- Sistema audio
- Sauna con mestolo e mastellino in legno
- Stufa con pietre
- Cromoterapia a led rgb 42 colori con cicli
- Poggia schiena double-face
- Spazio doccia con bagno turco e vasca con sistema MicroSilk®
- Soffione in acciaio, cascata, 2 nebulizzatori
- Rubinetteria termostatica con doccia

OLIMPO
system made up of two modules:
hammam (with shower and integrated bath) + sauna.

DIMENSIONS
395 X 150 x 215 H
(Hammam 195 cm - Sauna 200 cm)

FINISHES

External:
- Scratch-proof matt Gray laminate
- 8 mm tempered glass structure with polished aluminium edges

Internal:
- Sauna with furniture and cladding in Abachi wood
- Shower area with Turkish bath clad in scratch-proof matt Gray laminate
- White acrylic bath with MicroSilk® system

FITTINGS

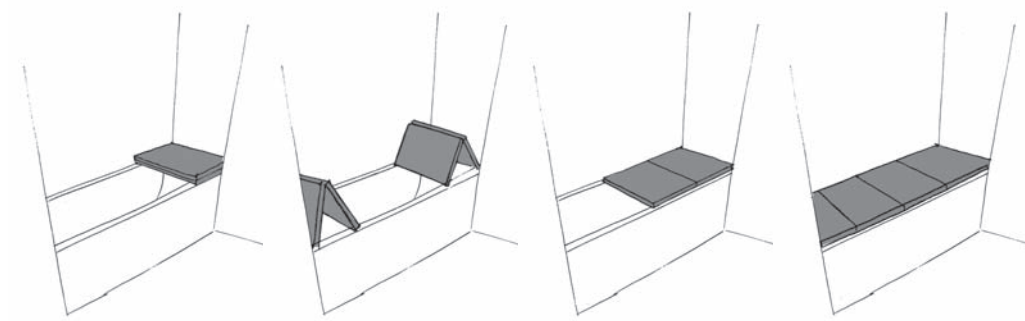
- Base with adjustable feet
- Steel handles
- Screenprinted glass touch-screen control panel (sauna and Turkish bath)
- Audio system
- Sauna with wooden ladle and small tub
- Stove with rocks
- RGB LED colour therapy with cycles and 42 colours
- Reversible backrest
- Shower area with Turkish bath and tub with MicroSilk®
- Shower-head system in steel, with waterfall, 2 mister sprays
- Thermostatic taps with mini shower

HYDRO THERAPY

olimpo

Una vasca interna al bagno turco: la nuova frontiera dell'idroterapia infonde piacevoli e autentiche sensazioni di benessere.

A tub set within the turkish bath: the new frontier of hydrotherapy that instills pleasant and authentic feelings of well being.



La multifunzionalità The multifunctionality

Un pratico e comodo cuscino pieghevole trasforma la vasca in un lettino, se completamente disteso, o in una confortevole seduta, se parzialmente aperto. Per godere in piena libertà dei benefici dell'Hamman.

A practical and comfortable folding cushion transforms the bath into a lounger, when fully extended, or into a comfortable seat, if partially opened. For freely enjoying the benefits of the Hamman.



OLIMPO

Hamman con doccia e vasca integrata
Hamman with shower and integrated bath

MicroSilk® è un innovativo sistema di idromassaggio che avvolge il corpo di ioni negativi, fonte di benessere e giovinezza. Le micro-bolle, prodotte da un getto speciale, formano una leggera nuvola bianca di acqua, che idrata la pelle e ha effetti benefici sulla respirazione. Un sistema anti-aging rivoluzionario: l'ossigeno contenuto nell'acqua supera del 70% quello di una normale SPA e agisce in profondità su corpo e mente.

MicroSilk® is an innovative whirlpool which envelops the body in negative ion particles. The micro-bubbles, produced by a special jet, form a light white cloud of water that moisturises the skin and offers beneficial effects on breathing



ONE MORE FUNCTION *space*

Il frontale della colonna multifunzione si apre e svela un capiente spazio per contenere. Ideale per chi sceglie la praticità, ma non rinuncia al design.

The front of the multifunctional column opens to reveal a roomy storage space. Ideal for those who choose practicality but don't want to lose out on design.



SPACE Colonna doccia shower column

DIMENSIONE
114 x 56 - 12 x 24 cm

- Colori disponibili Bianco e Nero
- Soffione in acciaio a specchio cromato
- Ania in vetro verniciato lucido
- Struttura in alluminio e PVC Bianco o Nero opaco
- Miscelatore a 2 vie in acciaio specchio cromato
- Frontale e fianco in vetro Bianco o Nero opaco
- Vano interno con due mensole

DIMENSIONS
114 x 56 - 12 x 24 cm

- Colours available: White - Black
- Mirror finish chrome-plated steel shower head
- Glass door with glossy paintwork
- Aluminium and matt Black or White PVC structure
- 2-way mixer tap mirror finish chrome-plated steel
- Black front and side
- Internal compartment with two shelves

“STR8”

the new bathroom collection

Design Arter&Citton

Una collezione versatile che si adatta a spazi e stili, in cui la base ad anta sagomata si alterna a forme più lineari. Il top, definito da una vasca rettangolare raggiata, conferma il rigore delle linee, accentuate dall'uso del fianco all'interno dei moduli aggregativi, mentre pensili a giorno e colonne a specchio permettono un'ulteriore versatilità nella composizione.

La sagomatura e le finiture in essenza sono perfette per ambienti bagno tradizionali, mentre i fianchi interni e i colori, lucidi o opachi, creano soluzioni adatte a bagni contemporanei.

Disponibile nella versione monoblocco, il progetto STR8 è pensato anche per chi cerca un concept di funzione, in cui il design rimane comunque protagonista.

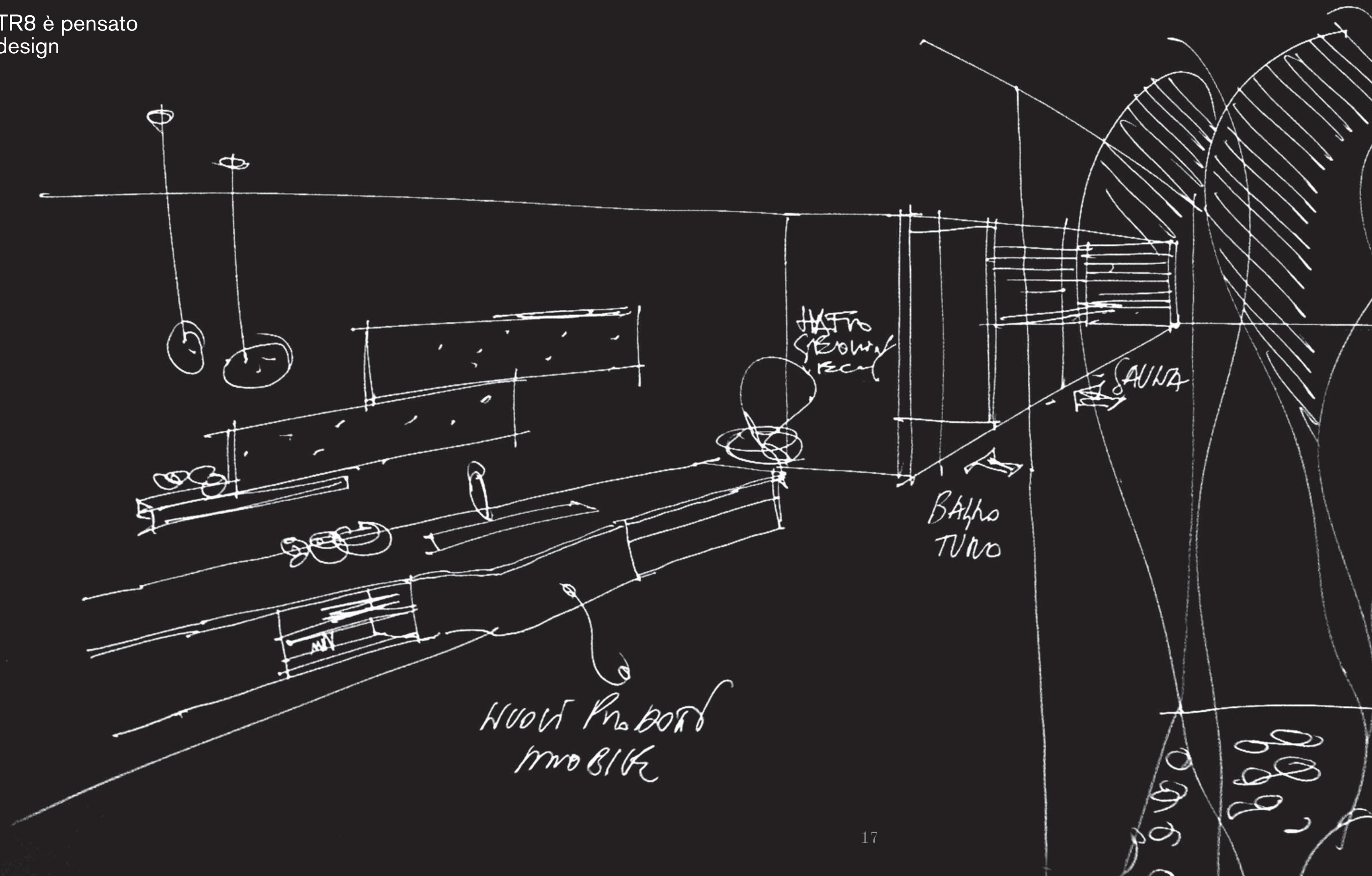
A versatile collection that can be adapted to different spaces and styles, in which bases with shaped doors alternate with more linear shapes.

The top, defined by a rectangular radial basin, reaffirms the rigour of the lines, accentuated by the use of the side panel inside adjoining units, while open-fronted wall units and mirrored tall units allow even greater versatility of composition.

The shaping and wood finishes are perfect for traditional bathroom spaces, while the internal side panels and the colours, glossy or matt, create solutions that suit contemporary bathrooms.

Available in the free-standing version too, the STR8 project is also designed for those in search of a functional concept in which design still plays the starring role.

GEROMIN



Design Arter&Citton

“STR8”

Essenzialità e design in perfetta armonia nello spazio.

The essential simplicity and the design live together in harmony.



- Base Lavabo melaminico Engadina Grigio Scuro
- Basi laccato opaco Bianco
- Maniglia String laccata
- Top mineralmarmo bianco con vasca integrata Sun sp. 1,2 cm
- Specchio 140 x 70 cm
- Lampada Line led H.190 – L.255 – P.50/56
- Colonna H.160 – L.26,5 – P.21 cm con Anta e laterale Specchio (2 pz)
- Moduli a Giorno H.40 – L.20 – P.21 cm

- Engadina Grigio Scuro melamine washbasin base
- Matt White lacquer bases
- String lacquered handle
- White mineral-marble top with integrated Sun basin 1.2 cm thick
- Mirror 140 x 70
- Line LED Lamp H.190 – W.255 – D.50/56 cm
- Tall unit H.160 – W.26.5 – D.21 cm with door and side mirror (2 items)
- Open-fronted units H.40 – W.20 – D.21 cm



Design Arter&Citton

“STR8”

Un tocco di colore e di personalità nell'arredobagno.

A touch of colour and personality in the bathroom



LATO DX

- Base lavabo laccato opaco Grigio Medio
- Base laccato opaco Bianco
- Apertura Push & Pull con chiusura ammortizzata
- Top mineralmarmo Bianco con vasca integrata Sun sp. 1,2 cm
- Specchio 90 x 70
- Lampada Line led H.190 - L.182 - P.50
- Moduli a giorno
H.15 - L.70 - P.21 cm
H.15 - L.50 - P.21 cm

LATO SX

- Base lavabo laccato opaco Grigio Medio
- Basi e modulo a giorno laccato opaco Nero e Grigio Medio
- Apertura Push & Pull con chiusura ammortizzata
- Top mineralmarmo Bianco con vasca integrata Sun sp. 1,2 cm
- Specchio 120 x 70 e 50 x 70
- Lampada Line led H.190 - L.286 - P.50/56

SIDE RH

- Matt mid-grey lacquer washbasin base
- Matt white lacquer base
- Push & Pull opening with cushioned closure
- White mineral-marble top with integrated Sun basin 1.2 cm thick
- Mirror 90 x 70
- Line LED Lamp H.190 - W.182 - D.50
- Open-fronted Units
H.15 - W.70 - D.21 cm
H.15 - W.50 - D.21 cm

SIDE LH

- Matt mid-grey lacquer washbasin base
- Matt Black and Mid-Grey lacquer bases and open-fronted unit
- Push & Pull opening with cushioned closure
- White mineral-marble top with integrated Sun basin 1.2 cm thick
- Mirror 120 x 70 and 50 x 70
- Line LED Lamp H.190 - W.286 - D.50/56

THE NEW LAUNDRY *store*

Non una semplice lavanderia, ma un ambiente accogliente, pratico e di design.

It's not a simple laundry, but a functional and complete spa



STORE Lavanderia Laundry

FINITURE
- Laccato opaco e lucido
- Laminati

BASI LAVABO
- P 45 - L 70/90 - H 50/70 cm
- P 65 - L 70/90 - H 50/70 cm

TOP
- Geacryl Bianco lucido o tecnoril
Bianco opaco sp. 1,2 cm

TRIMS
- Matt and glossy lacquer colours
- Laminates

WASHBASIN BASES
- D 45 - W 70/90 cm - H 50/70 cm
- D 65 - W 70/90 cm - H 50/70 cm

TOP
- Glossy White geacryl or matt
White tecnoril 1.2 cm thick

HAFRO[®]
GEROMIN



Via 1° Maggio, 5
30029 San Stino di Livenza VE
T. +39 0421 312249 / 312250
F. +39 0421 312257
info@gruppogeromin.com

www.hafrogeromin.it

