



THG[®]
P A R I S
Sanitaire



Quand la créativité coule de source...

Reléguée durant de nombreuses années au rang de simple pièce fonctionnelle, la salle de bains a longtemps été un lieu sans âme.

Faire de la salle de bain une "pièce à vivre", tel est le défi du partenariat THG- PRS Sanitaire au travers de cette nouvelle gamme sanitaire.

Formes et design, couleurs et décors mais aussi l'association des matériaux font l'originalité de cette collection unique où la personnalisation, le confort et le bien-être sont mis en avant.

La limite n'existe pas et les objectifs affirmés de THG et PRS Sanitaire restent ceux d'être au fait des tendances et à l'écoute des clients... Créateurs de bain oblige !

Relegated for many years as a merely functional room, the bathroom has long been a place without a soul.

The challenge embraced by the THG-PRS Sanitaire partnership is to transform the bathroom into a truly "livable" space through this new line of bathroom products.

Forms and design, colors and décor, and a combination of materials infuse originality into this unique collection, which emphasizes personalization, comfort and well-being.

The sky is the limit, and THG and PRS Sanitaire's goals still firmly focus on maintaining style and attention to client needs-as true bathroom specialists do!

Lange galt das Badezimmer einfach nur als funktionaler Raum, in dem Atmosphäre keine Rolle spielt.

Mit der neuen Produktpalette haben THG und PRS Sanitaire sich vorgenommen, das Badezimmer zu einem "Lebens"-Raum zu machen.

Durch originelle Formen, Design, Farben, Dekor und die Verbindung unterschiedlicher Materien entsteht eine einmalige, individuelle Kollektion, in welcher Komfort und Wellness den Vorrang haben, und den Gestaltungsmöglichkeiten keine Grenzen gesetzt werden.

Trendsetting und Kundennähe: So heißt die Zielsetzung von THG und PRS Sanitaire, Kreative exklusiver Badezimmer.

THG[®]
P A R I S

by



Luigi Lupis .

SANITAIRES SANITARY WARE SANITÄR

BAIGNOIRES /BATHTUBS

BADEWANNEN PAGES 10 À 65

AMICI	PAGE 14
APPARENCE	PAGE 15
ARABESQUE	PAGE 18
ARCHE	PAGE 19
ASTRELLE	PAGE 20
BORA	PAGE 21
CALILÉO	PAGE 22
CŒUR	PAGE 23
COUNTRY	PAGE 24
EGO ***	PAGE 28
ÉLÉGANCE	PAGE 29
ELVA	PAGE 30
GALATÉE	PAGE 33
KYO	PAGE 34
LAGOON	PAGE 35
LUBIE	PAGE 36
LYRA	PAGE 37
MAEVA	PAGE 38
MONACO	PAGE 39
MONTMARTRE	PAGE 40
NEVA	PAGE 41
OVATION	PAGE 42
PASO	PAGE 43
POÈMES	PAGE 46
QUIPO	PAGE 48
SIAM	PAGE 51
STEP JUNIOR	PAGE 54
TWIN	PAGE 55
TWO BE	PAGE 58
URBAN	PAGE 59
VEGA	PAGE 62
YOKO	PAGES 63 À 65

VASQUES /BASINS

WASCHBECKEN PAGES 66 À 87

APPARENCE	PAGE 70
ARABESQUE	PAGE 68
ARCHE	PAGE 70
BORA	PAGE 71
CŒUR	PAGE 71
COUNTRY	PAGE 72
DUO	PAGE 72
EGO	PAGE 75
JOYAU	PAGE 77
KENDO	PAGE 78

LAGOON	PAGE 79
MONTMARTRE	PAGE 78
ONDINE	PAGE 80
OVATION	PAGE 81
QUIPO	PAGE 81
SAN SIRO	PAGE 84
SIAM	PAGE 84
URBAN	PAGE 85
VEGA	PAGE 85
YOKO	PAGE 86

RECEVEURS DOUCHE

SHOWERTRAYS

DUSCHWANNEN PAGES 88 À 95

APPARENCE	PAGE 90
BOLAC	PAGE 91
BORA	PAGE 92
DUO	PAGE 93
KENDO	PAGE 94
YOKO	PAGE 95

WC - BIDETS /WC - BIDET

WC - BIDET PAGES 97 À 99

BIDET CHAPITEAU	PAGE 99
BIDET GOBA	PAGE 99
WC CHAPITEAU	PAGE 98
WC GOBA	PAGE 98

ACCESSOIRES /ACCESSORIES

ZUBEHÖR PAGES 100 À 103

MACARON DE REMPLISSAGE	PAGE 103
PIED BOULE	PAGE 103
PIED RÉGLABLE	PAGE 103
POIGNÉE DE BAIGNOIRE	PAGE 103
POLOCHON APPARENCE	PAGE 102
POLOCHON CASSIS	PAGE 102
POLOCHON FRÉJUS	PAGE 102
POLOCHON MONACO	PAGE 102
POLOCHON ST-TROPEZ	PAGE 102

*** Nouveauté /New / Neue

CAHIERS TECHNIQUES TECHNICAL CHARACTERISTIC TECHNISCHER DATEN

BAIGNOIRES / BATHTUBS

BADEWANNEN PAGES 105 À 139

AMICI	PAGE 106
APPARENCE	PAGE 107
ARABESQUE	PAGES 108 À 109
ARCHE	PAGE 109
ASTRELLE	PAGES 110 À 111
BORA	PAGE 111
CALILÉO	PAGE 112
CŒUR	PAGE 113
COUNTRY	PAGE 114
EGO	PAGES 116 À 117
ÉLÉGANCE	PAGE 115
ELVA	PAGE 118
GALATÉE	PAGE 119
KYO	PAGE 120
LAGOON	PAGE 121
LUBIE	PAGE 122
LYRA	PAGE 123
MAEVA	PAGE 124
MONACO	PAGE 125
MONTMARTRE	PAGE 126
NEVA	PAGE 127
OVATION	PAGE 128
PASO	PAGE 129
POÈMES	PAGE 130
QUIPO	PAGE 131
SIAM	PAGE 132
STEP JUNIOR	PAGE 133
TWIN	PAGES 134 À 135
TWO BE	PAGE 136
URBAN	PAGE 137
VEGA	PAGE 138
YOKO	PAGE 139

VASQUES / BASINS

WASCHBECKEN PAGES 141 À 161

APPARENCE	PAGE 142
ARABESQUE	PAGE 143
ARCHE	PAGE 144
BORA	PAGE 144
CŒUR	PAGE 145
COUNTRY	PAGE 146
DUO	PAGE 147
EGO	PAGES 148 À 149
JOYAU	PAGE 150
KENDO	PAGE 151

LAGOON	PAGE 152
MONTMARTRE	PAGE 153
ONDINE	PAGE 154
OVATION	PAGE 155
QUIPO	PAGE 156
SAN SIRO	PAGE 157
SIAM	PAGE 158
URBAN	PAGE 159
VEGA	PAGE 160
YOKO	PAGE 161

RECEVEURS DOUCHE

SHOWERTRAYS

DUSCHWANNEN PAGES 163 À 169

APPARENCE	PAGE 164
BOLAC	PAGE 165
BORA	PAGE 166
DUO	PAGE 167
KENDO	PAGE 168
YOKO	PAGE 169

WC - BIDETS / WC - BIDET

WC - BIDET PAGES 171 À 175

BIDET CHAPITEAU	PAGE 174
BIDET GOBA	PAGE 175
WC CHAPITEAU	PAGE 172
WC GOBA	PAGE 173

SOMMAIRE

THG[®]
PARIS

by



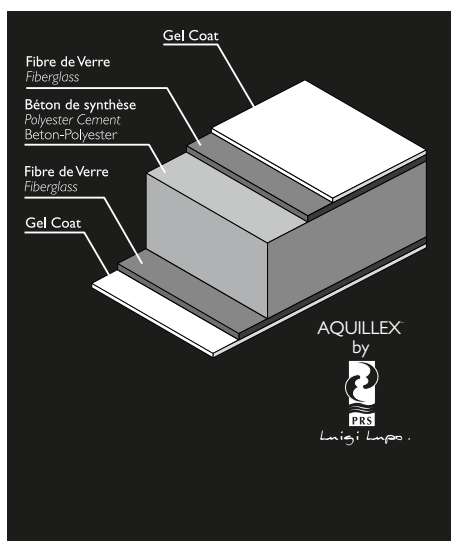
Luigi Lupat.



Style et raffinement

Style and refinement

Mit Stil und Raffinesse



Tous nos sanitaires sont constitués en matériau de synthèse

de plus de 10 mm d'épaisseur et de grande qualité présentant des caractéristiques de rigidité, de résistance au vieillissement, d'isolation phonique et thermique bien supérieures aux acryliques classiques.

All our sanitary ware are constructed in the finest quality resin material.

The finished thickness is approximative 10 mm. Exclusive manufacturing process includes the benefit of thermal and acoustic insulation resulting in long-lasting resistance to ageing.

Alle unseren Produkte sind mit einem Sanitär-Werkstoff höchster Qualität hergestellt.

Der Kern der Produkt besteht aus einer Schicht von ca. 10 mm. Unser Material besteht aus mehreren Schichten Glas und Beton-Polyester, die mit einer besonders widerstandsfähigen Schutzschicht (Gel Coat) abgedeckt sind.



Un engagement qualité sur toute la ligne

A commitment to quality from start to finish

Hochwertige Qualität durch ausgezeichnetes Engagement

Soucieux de la qualité du travail fourni, nous garantissons un contrôle sur chaque produit avant expédition.

Afin d'éviter tout problème de transport, nos baignoires ou receveurs de douche sont emballés en caisses bois. Notre service après-vente reste à la disposition de nos clients pour toute demande ou renseignement technique.

Totally committed to providing the best quality products, we guarantee that every item is inspected before shipping.

To prevent any possibility of damage during transport, our bathtubs and shower trays are packed in wooden crates. Our after-sales service department is happy to provide customers with technical information or to help resolve any problems.

Da wir stets um die Qualität der geleisteten Arbeit bemüht sind, garantieren wir vor dem Versand eine Kontrolle jedes einzelnen Produkts.

Um Transportproblemen vorzubeugen, werden unsere Bade- und Duschwannen in Holzkisten verpackt. Unser Kundendienst steht unseren Kunden für technische Fragen jeder Art oder bei eventuellen Problemen jederzeit zur Verfügung.



Des produits personnalisables à l'infini

Endlessly customized products

Individuelles Design für jedes Produkt

Chaque produit de notre gamme est personnalisable à souhait.

Vous pouvez choisir votre décor pour donner une touche personnelle à votre espace bain, notamment par le choix des frises qui vous sont proposées (Cordelière, Méandre, voir ci-dessous) ou tout autre motif de votre souhait.

Every product in our range can be customised to suit your requirements.

By choosing your own decor, you can display your own tastes and add a personal touch to your bathroom. There is a wide range of friezes to choose from (Cordelière, Méandre, see below), or we can incorporate any other decor of your choice.

Jedes Produkt unserer Produktreihe kann auf Wunsch individuell gestaltet werden.


Sie können eine individuelle Verzierung auswählen und so Ihren persönlichen Geschmack zum Ausdruck bringen und Ihrem Badezimmer eine persönliche Note verleihen. Dabei stehen Ihnen eine breite Auswahl an Zierstreifen (Schnur- oder Schlingenmotive usw., siehe unten) bzw. jedes andere Motiv Ihrer Wahl zur Verfügung.



Islamic



Stripes



Lauriers



Knossos



Cordelière



Méandre



Losange



Grec



Afin de créer un espace bain qui vous ressemble, nous pouvons réaliser sur demande une large gamme d'ambiances par des effets de couleurs selon vos échantillons, ou par l'imitation de marbre, d'effets nacrés...

For a bathroom that is designed to suit you perfectly, we can manufacture a large choice of styles on request, using colour effects modelled on your samples, or in imitation marble, mother-of-pearl effects, etc.

Um ein Badezimmer zu kreieren, das zu Ihrem Typ passt, können wir auf Anfrage eine breite Palette an Stimmungen gestalten, und zwar durch Farbeffekte in Anlehnung an Ihre Farbmuster oder durch Marmorimitationen, Perlmuttschimmer u.v.a.m.





Yoko





BAIGNOIRES

BATHTUBS/ BADEWANNEN





Apparence



Amici

Les formes généreuses de la baignoire Amici vous invitent à plonger dans un espace où confort et relaxation ne font qu'un.

The generous shapes of Amici bathtub invite you to dive in a space where comfort and relaxation go together for your greatest pleasure.

Die großzügigen Formen der Badewanne AMICI laden Sie ein. Tauchen Sie in eine Welt, in der Komfort und Relaxen Zum größten Vergnügen wird.



Design

Luigi Lupo.

AMICI (B781, B782, B783, B784)

CARACTÉRISTIQUES TECHNIQUES

TECHNICAL CHARACTERISTICS/ TECHNISCHE DATEN > PAGE 106

Apparence

Apparence est un modèle moderne dont les lignes épurées associées au verre dévoilent la beauté du corps en pleine "zénitude".

Apparence is a modern model whose pure lines associated with glass reveal the beauty of the body in a kind of "zenitude" or true relaxation.

Apparence ist ein modernes Modell in puristischen Linien und Glas. Es gibt die Schönheit des entspannten und relaxten Körpers preis.



Design



Luigi Luppo.

APPARENCE (B791, B792, B793)

CARACTÉRISTIQUES TECHNIQUES

TECHNICAL CHARACTERISTICS/ TECHNISCHE DATEN > PAGE 107



Arabesque



Arabesque

Imaginée par les designers Catherine et Bruno LEFEBVRE et née d'un subtil mariage contemporain-baroque, Arabesque allie esthétique et ergonomie.

En version à poser, son socle est ajouré d'arabesques.

Au travers de celles-ci, défile un jeu de différentes couleurs de lumière qui attire les regards et donne à la salle de bain une nouvelle dimension.

Our "Arabesque" line was devised by two Designers: Catherine and Bruno Lefebvre. Its design is a good match to both contemporary and baroque styles. It harmoniously combines aesthetics and ergonomics.

As a free-standing bathtub, its base and sides are decorated with «arabesque»-style drawings. Those artistic cuttings are lit by numerous colours that catch the eye and provide your bathroom with a new aura

Mit Phantasie kreierten die Designern Catherine & Bruno LEFEBVRE die Entstehung einer Neo- Barocken Verspieltheit: ARABESQUE, eine gelungene Mischung aus Ästhetik und Ergonomie. Die freistehende Version ist mit einer Ornamentik- Schürze ausgestattet. Das dahinter liegende transluzente Material lässt die verschiedenen Farben des Lichtspiels durch und das Badezimmer bekommt eine völlig neue Dimension.



Design C+B LEFEBVRE

by



Luigi Lupo.

ARABESQUE (B841, B842, B843, B844, B845)

CARACTÉRISTIQUES TECHNIQUES

TECHNICAL CHARACTERISTICS/ TECHNISCHE DATEN > PAGES 108 - 109

Arche

Par ses lignes et sa forme d'une beauté rappelant les bassins prestigieux des plus grands châteaux de France, la baignoire Arche associe le prestige au confort.

By its lines and form is a beauty reminiscent of prestigious baths from the Grand Chateaux of France. Arche blends prestige and comfort.

Die Formgebung dieser Wanne erinnert an die Schönheit der Wasserbecken in den französischen Schlossgärten. Besonders elegant wirkt diese Wanne mit einem farbig abgesetzten Wannennrand.



ARCHE (B900)

CARACTÉRISTIQUES TECHNIQUES

TECHNICAL CHARACTERISTICS/ TECHNISCHE DATEN > **PAGE 109**

Astrelle

Pour une sensation d'espace et de tranquillité, la baignoire Astrelle révèle des lignes droites et harmonieuses.

For a feeling of wide space and peace, you will enjoy the straight and harmonious lines of Astrelle bathtub.

Ein beruhigendes Gefühl geben Ihnen die strengen und harmonischen Linien der Badewanne Astrelle.



Design

PR S
Luigi Luppo.

ASTRELLE (B800, B801, B802)

CARACTÉRISTIQUES TECHNIQUES

TECHNICAL CHARACTERISTICS / TECHNISCHE DATEN > PAGES 110-111

Bora

Avec son nom évoquant les îles et la douceur de vivre, la ligne Bora est généreuse dans ses formes.

A name which reminds of far-away islands and gentle way of life ; the Bora line has generous curves.

Dieser Name führt das angenehme und friedliche Leben von den Antillen vor Augen ; die bora linie hat edle Kurven.



Design



Luigi Lupo.

BORA (B700)

CARACTÉRISTIQUES TECHNIQUES

TECHNICAL CHARACTERISTICS / TECHNISCHE DATEN > PAGE III

Caliléo

Pour une sensation de détente et de tranquillité, la baignoire Caliléo révèle ses lignes droites et harmonieuses.

For a feeling of wide space and peace, you will enjoy the straight and harmonious lines of Caliléo bathtub.

Ein beruhigendes Gefühl geben Ihnen die strengen und harmonischen Linien der Badewanne Caliléo.



Design

Luigi Lupo.

CALILÉO (B965)

CARACTÉRISTIQUES TECHNIQUES

TECHNICAL CHARACTERISTICS/ TECHNISCHE DATEN > PAGE 112

Cœur

Un modèle confortable et unique pour donner une touche de romantisme à votre salle de bain.

Cœur, a unique and comfortable model in its genre gives a touch of romance in your bathroom.

Diese einzigartige Wanne wird ihm Namen voll und ganz gerecht : Cœur - Herz, ein Modell für angenehme Stunden zu zweit in einem romantischen Badezimmer.

Durch ihre Tiefe und ihre besondere Form gewährt sie darüber hinaus auf Wunsch auch beim gemeinsamen Baden genügend Bewegungsfreiheit und Komfort.



CŒUR (B060)

CARACTÉRISTIQUES TECHNIQUES

TECHNICAL CHARACTERISTICS/ TECHNISCHE DATEN > **PAGE 113**

Country

Country permet de retrouver tout le charme du rétro en bénéficiant de la modernité et du confort des matériaux modernes.

En version à poser ou à encastrer, la baignoire Country évoque par son style rétro, tout le charme du bain d'antan.

Country: this is the association between the charm of a retro style and the modernity and comfort of modern materials. Boxed in or on stand, the retro-style Country bathtub makes you think of yesteryear bathing.

Country : Der Reiz der Nostalgie welle kombiniert mit der Modernität und Bequemlichkeit von modernen Materialien. Geleitet oder eingelassen, die Country Badewanne hat den Reiz von früheren Badezimmern.



Design

PRR
Luigi Luppo.

COUNTRY (B711, B712)

CARACTÉRISTIQUES TECHNIQUES

TECHNICAL CHARACTERISTICS/ TECHNISCHE DATEN > PAGE 114

Country



Ego





Ego

Ego révèle des lignes droites et élégantes. Aspect mat, angles vifs et épurés, Ego va à l'essentiel pour offrir un confort sans compromis.

Ego est disponible en version à poser avec ou sans plage et avec socle, avec ou sans plage).

With its elegant straight lines, the Ego bathtub provides you with a feeling of space and well being. Matt aspect, pure and straight lines, quite in the trend of today's minimalistic design.

Ego free standing is available with or without rim and with plint with or without rim.

Mit ihren matten Oberfläche und ihrer lebendigen Kantenführung, die Badewanne Ego das Wesentliche und erlaubt eine kompromisslose Behaglichkeit.

Lieferbar mit Armaturenbank oder ohne Armaturenbank, und mit Füßen, mit Armaturenbank oder ohne Armaturenbank.



Design

PRR
Luigi Luppo.

EGO (B920, B921, B922, B923)

CARACTÉRISTIQUES TECHNIQUES

TECHNICAL CHARACTERISTICS/ TECHNISCHE DATEN > PAGES 116 - 117

Élégance

Élégance est l'exemple même où la beauté esthétique et le confort peuvent magnifiquement se combiner. Véritable objet d'art qui transforme votre salle de bain en pièce de prestige. Élégance est unique.

Élégance is the perfect example of how aesthetic beauty and comfort can live in harmony together. A real work of art to turn your bathroom into a truly glamorous room.

Élégance ist ein Musterbeispiel dafür wie Schönheit und Komfort zusammenwirken können. Élégance ist ein echtes Kunstobjekt, das ihrem Badezimmer ein ganz besonderes Flair verleiht.



ÉLÉGANCE (B100)

CARACTÉRISTIQUES TECHNIQUES

TECHNICAL CHARACTERISTICS / TECHNISCHE DATEN > **PAGE 115**

Elva

Par ses lignes géométriques et dynamiques, la baignoire Elva est résolument moderne et contemporaine. Elva est disponible en version à poser ou à encastrer.

Elva : this is the association between the charm of a retro style and the modernity and comfort of modern materials. Boxed in or on stand, the retro-style Elva bathtub makes you think of yesteryear bathing.

Elva : Der Reiz der Nostalgie wird kombiniert mit der Modernität und Bequemlichkeit von modernen Materialien. Geleitet oder eingelassen, die Elva-Badewanne hat den Reiz von früheren Badezimmern.



ELVA (B960, B961)

CARACTÉRISTIQUES TECHNIQUES

TECHNICAL CHARACTERISTICS / TECHNISCHE DATEN > PAGE 118

30 Elva





Galatée

Avec des lignes tout en douceur, Galatée vous plonge dans un univers de bien-être et de détente absolue. La baignoire à débordement périphérique permet de découvrir le plaisir du bain, le corps totalement immergé.

The soft curves of this line create an atmosphere of absolute well-being and relaxation. The peripheral overflowing system of the bathtub enable to increase the pleasure of bathing by total immersion of the body.

Mit ihren sehr sanften Kurenen, die Galatée Linie verursacht einen Eindruck von Wohlgefühl und Entspannung.

Die Badewanne mit peripherischem Überlaufen steigert die Bedefreude, da der Körper total in Wasser ist.



Design

PRs
Luigi Luppo.

GALATEE (B910, B911, B912)

CARACTÉRISTIQUES TECHNIQUES

TECHNICAL CHARACTERISTICS/ TECHNISCHE DATEN > PAGE 119

Kyo

Oubliez les soucis et le stress de la vie quotidienne, allongez-vous et détendez-vous dans cette baignoire d'une grande élégance.

With the bathtub Kyo, the stress of daily life disappears in this smart bathtub.

Der Badewanne Kyo besticht durch ihre moderne Formgebung, ihre Funktionalität und ihren Komfort.



KYO (B822)

CARACTÉRISTIQUES TECHNIQUES
TECHNICAL CHARACTERISTICS/ TECHNISCHE DATEN > PAGE 120

Lagoon

Avec des lignes tout en douceur, Lagoon vous plonge dans un univers de bien-être et de détente absolue. La baignoire à débordement périphérique permet de découvrir le plaisir du bain, le corps totalement immergé.

The soft curves of this line create an atmosphere of absolute well-being and relaxation. The peripheral overflowing system of the bathtub enable to increase the pleasure of bathing by total immersion of the body.

Mit ihren sehr sanften Kurven, die Lagoon Linie verursacht einen Eindruck von Wohlgefühl und Entspannung. Die Badewanne mit peripherem Überlaufen steigert die Bedeufreude, da der Körper total in Wasser ist.



LAGOON (B751, B752)

CARACTÉRISTIQUES TECHNIQUES

TECHNICAL CHARACTERISTICS/ TECHNISCHE DATEN > **PAGE 121**

Lubie

Retour aux sources avec ce modèle aux lignes arrondies mêlant bien-être et équilibre.

Back to basics with this model with rounded lines, associating well-being with balance.

Zurück zu den Grundformen zeigt sich dieses Modell mit runden Linien und assoziiert ein Wellness-Gefühl in der angenehmer Balance.



Design

Luigi Lupo.

LUBIE (B811, B812)

CARACTÉRISTIQUES TECHNIQUES
TECHNICAL CHARACTERISTICS/ TECHNISCHE DATEN > **PAGE 122**

Lyra

Evadez-vous un instant dans ces formes rassurantes et retrouvez le plaisir hédoniste d'un bain apaisant, relaxant et revitalisant.

Escape for a moment into these comforting shapes and rediscover the genuine of a calming and revitalizing bath.

Flüchten Sie ein Moment in diese beruhigende Form und entdecken Sie die hedonistische Freude eines sanierten und belebenden Bades.



Design

PRS
Luigi Lapo.

LYRA (B821)

CARACTÉRISTIQUES TECHNIQUES

TECHNICAL CHARACTERISTICS/ TECHNISCHE DATEN > PAGE 123

Maeva

Avec un nom évoquant les îles, Maeva fera de votre salle de bain un véritable paradis de la détente. Elle est idéale comme baignoire balnéo.

With a name invoking islands, Maeva will turn your bathroom into a true paradise of relaxation. It is ideally suited to a hydro-system.

Dieser Wanne Maeva überzeugt durch ihre Schlichtheit und eignet sich sehr gut als Whirlpoolwanne.



MAEVA (B150)

CARACTÉRISTIQUES TECHNIQUES

TECHNICAL CHARACTERISTICS/ TECHNISCHE DATEN > PAGE 124

Monaco

Entrez dans la ronde avec ce modèle toute en douceur symbolisant la forme d'un lagon paradisiaque.

This model symbolises the round form of a paradise lagoon.

Fühlen Sie sich in dieser Wanne himmlisch wie in einer paradisischen Lagune.



MONACO (B200)

CARACTÉRISTIQUES TECHNIQUES

TECHNICAL CHARACTERISTICS/ TECHNISCHE DATEN > **PAGE 125**

Montmartre

La baignoire Montmartre nous fait redécouvrir avec émotion, tout le charme du passé.

Montmartre, the charm and nostalgia of the past.

Mit Montmartre entdecken Sie Die Sehnsucht von damals wieder.



Design

PR.S
Luigi Lupo.

MONTMARTRE (B761, B762)

CARACTÉRISTIQUES TECHNIQUES
TECHNICAL CHARACTERISTICS/ TECHNISCHE DATEN > PAGE 126

Neva

Allongé dans cette baignoire aux formes spacieuses et d'une élégance raffinée, Neva vous procurera d'agréables sensations de bien-être.

Lie back in this bath of space and refined elegance and experience a sense of well-being.

Diese Wannenform bietet mit ihrer Großzügigkeit sowohl dem Auge als auch dem Körper höchsten Genuß : Sie gibt jedem Badezimmer ein elegantes gepräge und ermö-

glicht durch ihre nacken-rollen und Armlehnen ein besonders angenehmes Baden.



NEVA (B231)

CARACTÉRISTIQUES TECHNIQUES

TECHNICAL CHARACTERISTICS/ TECHNISCHE DATEN > **PAGE 127**

Ovation

Avec ses lignes douces et sa symétrie élégante, Ovation vous plonge dans un océan de volupté et de bien-être.

With its soft lines and elegant symmetry, Ovation dives you into an ocean of well-being.

Die geschmeidige, rundliche Linienführung dieser symmetrischen Wanne und die feine Profilierung des Randes vermitteln Eleganz und Großzügigkeit; dabei ist Ovation in Wirklichkeit relativ klein und benötigt lediglich 1 Liter Wasser.

Die Absätze an den Längsseiten im Inneren der Wanne haben neben ihrer ästhetischen Funktion eine ganz praktische Funktion und wirken als Armlehnen.



OVATION(B240)

CARACTÉRISTIQUES TECHNIQUES

TECHNICAL CHARACTERISTICS/ TECHNISCHE DATEN > PAGE 128

Paso

Paso, baignoire aux dimensions généreuses, a été conçue et dessinée pour le bien-être et la relaxation.

Escape for a moment into these comforting shapes and rediscover the genuine of a calming and revitalizing bath.

Flüchten Sie ein Moment in diese beruhigende Form und entdecken Sie die hedonistische Freude eines sanften und belebenden Bades.



Design

PR.S
Luigi Lupatini

PASO (B813)

CARACTÉRISTIQUES TECHNIQUES

TECHNICAL CHARACTERISTICS/ TECHNISCHE DATEN > **PAGE 129**



Poèmes



Poèmes

Chantal Thomass
PARIS

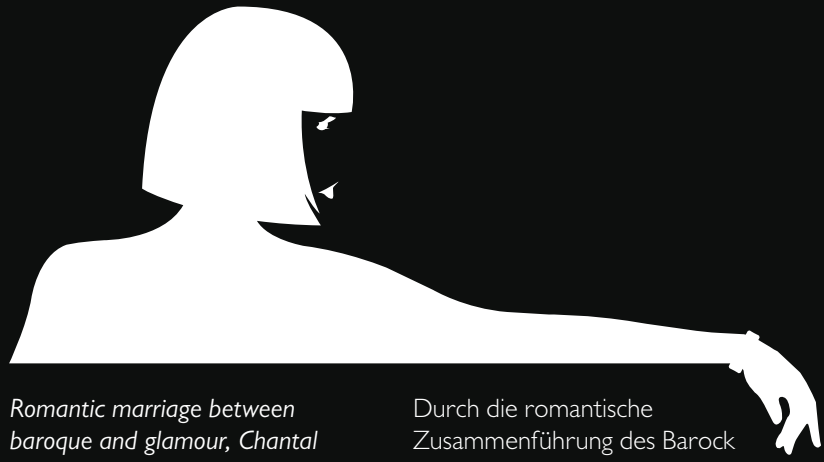


Design

PRR
Luigi Lupo.

POEMES (B036) - Sans décor / *Without decor* / Ohne Dekor
Option lettrage argent / *With silver lettering option* / Beschriftung in Silber möglich - Ref. LE036

CARACTÉRISTIQUES TECHNIQUES
TECHNICAL CHARACTERISTICS / TECHNISCHE DATEN > PAGE 130



Mariage romantique du baroque et du glamour, Chantal Thomass signe cette baignoire à poser pour en faire une véritable œuvre d'art et renoue ainsi avec le style boudoir, lieu de séduction par excellence et temple du féminin.

Romantic marriage between baroque and glamour, Chantal Thomass signed that delicate free standing bathtub and turned it into a real masterpiece – a way to revive the boudoir style, the charming room and feminine temple “par excellence”.

Durch die romantische Zusammenführung des Barock und Glamour, kreiert Chantal Thomass mit dieser hochwertigen Badewanne ein wahres Kunstwerk und belebt somit den Stil Boudoir, ein Ort der Verführung und ein Tempel der Weiblichkeit.



Quipo

Avec Quipo vous pourrez littéralement plonger dans le bien-être et retrouver le charme d'autrefois grâce à son look rétro.

With Quipo bathtub you can literally dive into well-being and rediscover the charm of days gone by thanks to its retro look.

Diese klassische Oval-Form ist in ihrer Klarheit kaum zu überbieten, damit kann sie einem modernem Ambiente genauso eingesetzt werden wie in einem klassischen oder nostalgischen.



QUIPO (B034, B035)

CARACTÉRISTIQUES TECHNIQUES

TECHNICAL CHARACTERISTICS/ TECHNISCHE DATEN > **PAGE 131**





Siam

Moderne et profilée, Siam procure confort et sérénité dans une atmosphère fluide et raffinée.

Moderne and streamlined, Siam bathtub will give you comfort and serenity in a fluid and refined atmosphere.

Moderne schnittige Konturen. Die Badewanne Siam gibt Ihnen in Komfort und Gelassenheit in einer raffinierten Atmosphäre.



Design

Luigi Lupo.

SIAM (B820)

CARACTÉRISTIQUES TECHNIQUES

TECHNICAL CHARACTERISTICS/ TECHNISCHE DATEN > **PAGE 132**

Siam **51**



Twin



Step Junior

Appréciez la largeur de ce modèle. Vos bras posés sur les larges accoudoirs, fermez les yeux. Plus rien n'a d'importance que le moment vécu.

Appreciate the size of this model. Close your eyes, lean on the large armrests and you experience only the importance of the moment.

Genießen Sie die Großzügigkeit und die Bequemlichkeit dieser Modellserie : Nackenrolle und Armlehnen, in einigen Modellen auch die Fußstütze, garantieren

ihnen einen Badgenuss, der sie - zumindest für eine gewisse Zeit - den Streß des Alltags vergessen und den Augenblick genießen lasst.



STEP JUNIOR (B896)
STEP JUNIOR 1 & 2 (B894, B898)
TECHNIQUE / TECHNICAL
TECHNISCHE DATEN > **PAGE 133**

Twin

Evadez-vous un instant dans ces formes rassurantes et retrouvez le plaisir h doniste d'un bain apaisant, relaxant et revitalisant.

Escape for a moment into these comforting shapes and rediscover the genuine of a calming and revitalizing bath.

Fl chten Sie ein Moment in diese beruhigende Form und entdecken Sie die hedonistische Freude eines sanften und belebenden Bades.



Design



Luigi Lupo.

TWIN (B831, B832, B833, B832-B)

CARACT RISTIQUES TECHNIQUES

TECHNICAL CHARACTERISTICS/ TECHNISCHE DATEN > **PAGES 134-135**

Twin **55**



Urban



Two Be

Two Be, au design fonctionnel est accueillante par sa largeur et par ses accoudoirs intégrés. Elle exprimera la modernité de ses lignes aussi bien encastree qu'habillée de son tablier.

Two Be is a functional design of ample size with built-in armrest. Its modern design is expressed through its clean lines.

Two Be besticht durch ihr funktionelles Design, durch ihre Breite und ihre integrierten Armlehnen.



Design



Luigi Lupat

TWO BE (B861, B862)

CARACTÉRISTIQUES TECHNIQUES

TECHNICAL CHARACTERISTICS/ TECHNISCHE DATEN > PAGE 136

Urban

Urban est un modèle moderne dont les lignes épurées associées au verre dévoilent la beauté du corps en pleine "zénitude".

Urban is a modern model whose pure lines associated with glass reveal the beauty of the body in a kind of "zenitude" or true relaxation.

Urban ist ein modernes Modell in puristischen Linien und Glas. Es gibt die Schönheit des entspannten und relaxten Körpers preis.



Design



Luigi Lupo.

URBAN (B850)

CARACTÉRISTIQUES TECHNIQUES

TECHNICAL CHARACTERISTICS/ TECHNISCHE DATEN > PAGE 137

Urban 59



Yoko



Vega

Dans un style épuré et moderne avec des lignes rectilignes, Vega évoque les avenues de New York.

Like the avenues of New York City, Vega is designed in clean and modern lines.

Die Geradlinigkeit ihrer avenues und die Modernität New York standen pate bei der Formgebung dieser Wanne.



VEGA (B891, B892)

CARACTÉRISTIQUES TECHNIQUES

TECHNICAL CHARACTERISTICS/ TECHNISCHE DATEN > **PAGE 138**

Yoko

Sa ligne s'inspire du bain traditionnel japonais. A la fois sobre et confortable, la baignoire Yoko a été pensée pour vous apporter le maximum de bien-être et de relaxation.

Yoko, a shape inspired by the traditional Japanese bath. Tranquil and comfortable, Yoko has been created to bring you the best in well-being and relaxation.

Yoko orientiert sich am traditionellen japanischen Bad. Die Wanne ist gleichzeitig einfach und bequem und wurde so ausgelest, dass sie ein optimales Wohlfühl und Entspannung garantiert.



YOKO (B291/A, B292/A, B295)

CARACTÉRISTIQUES TECHNIQUES

TECHNICAL CHARACTERISTICS/ TECHNISCHE DATEN > **PAGE 139**



Yoko Teck

Dans cette version, la baignoire Yoko peut être équipée d'une belle plage, d'un banc traditionnel et d'un marche-pied en teck de Birmanie.

Yoko bathtub can be equipped with an optional beautiful teak rim, a traditional seat and a step, a true decorative feature.

Auf Wunsch stehen folgende Zusatzausstattungen un Teakholz zur Verfügung : eine Bank, ein trittbrett und eine Wannen-randabdeckung.



YOKO TECK (B291/T, B292/T)

Banc extérieur en teck /Internal teak bench/ Innenbank in Teck - Ref. B293
Banc intérieur en teck /External teak bench/ Aussenbank in Teck - Ref. B294

CARACTÉRISTIQUES TECHNIQUES

TECHNICAL CHARACTERISTICS/ TECHNISCHE DATEN > PAGE 139



VASQUES

Basins/ Waschbecken

Arabesque



ARABESQUE (V841)



ARABESQUE (V842, V843, V844)

Design C+B LEFEBVRE
by



Luigi Luppo.

CARACTÉRISTIQUES TECHNIQUES
TECHNICAL CHARACTERISTICS/ TECHNISCHE DATEN > PAGE 143



Apparence



Design



PRS

Luigi Lupo

APPARENCE (V790)

Arche



ARCHE (V900)

CARACTÉRISTIQUES TECHNIQUES

TECHNICAL CHARACTERISTICS / TECHNISCHE DATEN > PAGES 142 ET 144

Bora



BORA (V700)

Cœur



CŒUR (V060)

CARACTÉRISTIQUES TECHNIQUES

TECHNICAL CHARACTERISTICS/ TECHNISCHE DATEN > PAGES 144 ET 145

Country



COUNTRY (V193, V194)

Duo



DUO (V720)

CARACTÉRISTIQUES TECHNIQUES

TECHNICAL CHARACTERISTICS / TECHNISCHE DATEN > PAGES 146 ET 147





Ego



Design

Luigi Lupo.

EGO (V920)

Ego



Design

Luigi Lupo.

EGO (V921)

CARACTÉRISTIQUES TECHNIQUES

TECHNICAL CHARACTERISTICS/ TECHNISCHE DATEN > PAGES 148 ET 149



Joyau



Design

Luigi Lupo.

JOYAU (V901)



Design

Luigi Lupo.

JOYAU (V902)

CARACTÉRISTIQUES TECHNIQUES
TECHNICAL CHARACTERISTICS/ TECHNISCHE DATEN > PAGE 150

Kendo



KENDO (V740)

Montmartre



MONTMARTRE (V760)

CARACTÉRISTIQUES TECHNIQUES

TECHNICAL CHARACTERISTICS/ TECHNISCHE DATEN > PAGES 151 ET 153

Lagoon



Ø 34 cm
LAGOON (V631)



Ø 43 cm
LAGOON (V632)



Ø 50 cm
LAGOON (V633)

CARACTÉRISTIQUES TECHNIQUES
TECHNICAL CHARACTERISTICS/ TECHNISCHE DATEN > PAGE 152

Ondine



ONDINE MURALE (V640)



ONDINE (V641)

CARACTÉRISTIQUES TECHNIQUES
TECHNICAL CHARACTERISTICS / TECHNISCHE DATEN > **PAGE 154**

Ovation



OVATION (V240)

Quipo



QUIPO (V031)

CARACTÉRISTIQUES TECHNIQUES

TECHNICAL CHARACTERISTICS/ TECHNISCHE DATEN > PAGES 155 ET 156



Urban



San Siro



SAN SIRO (V623)

Siam



Design

Luigi Luppo.
SIAM (V820)

CARACTÉRISTIQUES TECHNIQUES
TECHNICAL CHARACTERISTICS / TECHNISCHE DATEN > PAGES 157 ET 158

Urban



Design

Luigi Lupo.

URBAN (V850)

Vega



VEGA (V821, V822)

CARACTÉRISTIQUES TECHNIQUES

TECHNICAL CHARACTERISTICS/ TECHNISCHE DATEN > PAGES 159 ET 160

Yoko



YOKO (V291)



YOKO (V293, V294)

CARACTÉRISTIQUES TECHNIQUES
TECHNICAL CHARACTERISTICS / TECHNISCHE DATEN > PAGE 161





RECEVEVEURS DOUCHE

SHOWERTRAYS/ DUSCHWANNEN

Apparence

Receveur Apparence
100 x 100 x 8 cm
Livré sans bonde

Apparence showertray
100 x 100 x 8 cm
Without floor drain

Duschwanne Apparence
100 x 100 x 8 cm
Ohne Ablauf



APPARENCE (R790)

CARACTÉRISTIQUES TECHNIQUES

TECHNICAL CHARACTERISTICS/ TECHNISCHE DATEN > PAGE 164

Design



Luigi Lupo.

90 Apparence

Bolac

Receveur Bolac
110 x 80 x 7,5 cm
Livré sans bonde

Bolac showertray
110 x 80 x 7.5 cm
Without floor drain

Duschwanne Bolac
110 x 80 x 7,5 cm
Ohne Ablauf



BOLAC (R600)

CARACTÉRISTIQUES TECHNIQUES
TECHNICAL CHARACTERISTICS/ TECHNISCHE DATEN > PAGE 165

Design

Luigi Luppo.

Bora

Receveur Bora
90 x 90 x 16 cm
Livré sans bonde

Bora showertray
90 x 90 x 16 cm
Without floor drain

Duschwanne Bora
90 x 90 x 16 cm
Ohne Ablauf



BORA (R700)

CARACTÉRISTIQUES TECHNIQUES

TECHNICAL CHARACTERISTICS/ TECHNISCHE DATEN > PAGE 166

Duo



Receveur Duo
Ø 90 x 16 cm
Livré sans bonde

Duo showertray
Ø 90 x 16 cm
Without floor drain

Duschwanne Duo
Ø 90 x 16 cm
Ohne Ablauf/Ohne Ablauf

DUO (R206)

Receveur Duo
100 x 100 x 16 cm
Livré sans bonde

Duo showertray
100 x 100 x 16 cm
Without floor drain

Duschwanne Duo
100 x 100 x 16 cm
Ohne Ablauf

DUO (R205)



CARACTÉRISTIQUES TECHNIQUES
TECHNICAL CHARACTERISTICS/ TECHNISCHE DATEN > PAGE 167

Kendo

Receveur Kendo
90 x 90 x 2 cm
Livré sans bonde

Kendo showertray
90 x 90 x 2 cm
Without floor drain

Duschwanne Kendo
90 x 90 x 2 cm
Ohne Ablauf



KENDO (R740)

Design

Luigi Lupo.

CARACTÉRISTIQUES TECHNIQUES


TECHNICAL CHARACTERISTICS/ TECHNISCHE DATEN > PAGE 168

Yoko

Receveur Yoko
120 x 120 x 2 cm
Livré sans bonde

Yoko showertray
120 x 120 x 2 cm
Without floor drain

Duschwanne Yoko
120 x 120 x 2 cm
Ohne Ablauf



YOKO (R290)

CARACTÉRISTIQUES TECHNIQUES
TECHNICAL CHARACTERISTICS/ TECHNISCHE DATEN > PAGE 169

WC - BIDEETS

WC-Bidet/ WC - Bidet

WC Chapiteau



WC CHAPITEAU (W185)

CARACTÉRISTIQUES TECHNIQUES
TECHNICAL CHARACTERISTICS
TECHNISCHE DATEN > **PAGE 172**

WC Goba



WC GOBA (W650)

CARACTÉRISTIQUES TECHNIQUES
TECHNICAL CHARACTERISTICS
TECHNISCHE DATEN > **PAGE 173**

Bidet Chapiteau



BIDET CHAPITEAU (T185)

CARACTÉRISTIQUES TECHNIQUES
TECHNICAL CHARACTERISTICS
TECHNISCHE DATEN > **PAGE 174**

Bidet Goba



BIDET GOBA (T650)

CARACTÉRISTIQUES TECHNIQUES
TECHNICAL CHARACTERISTICS
TECHNISCHE DATEN > **PAGE 175**



ACCESSOIRES

ACCESSORIES/ ZUBEHÖR



Polochon Apparence
Apparence headrest
Nackenrolle Apparence
ref. AP



Polochon Fréjus
Fréjus headrest
Nackenrolle Fréjus
ref. FR




Polochon Saint-Tropez
Saint-Tropez headrest
Nackenrolle Saint-Tropez
ref. ST



Polochon Monaco
Monaco headrest
Nackenrolle Monaco
ref. MO



Polochon Cassis
Cassis headrest
Nackenrolle Cassis
ref. CA



Macaron de remplissage
Step mounted bath spout
Innenliegender Wenneneinlauf
ref. APM



Poignée de baignoire
Bath hand grip
Badewannengriffen
ref. POI



Pied boule
Foot swell
Kugelfuß



Pied réglable
Adjustable foot
Regulierbarer Fuß

14" 1/2)

7 (2" 3/4)

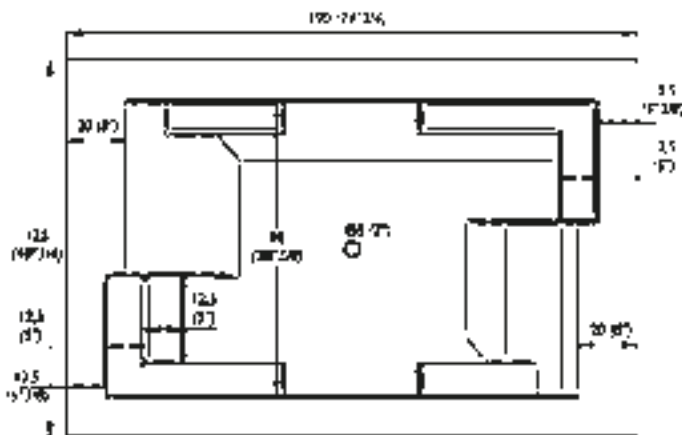
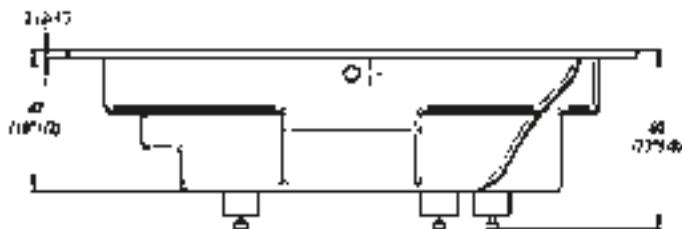
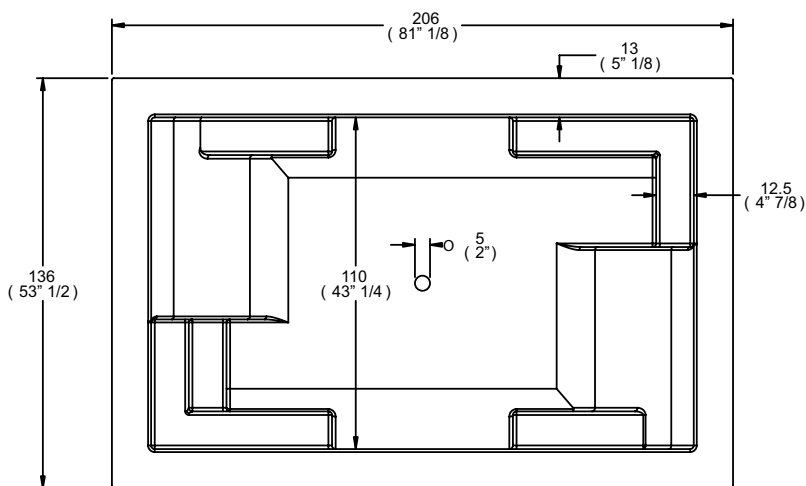
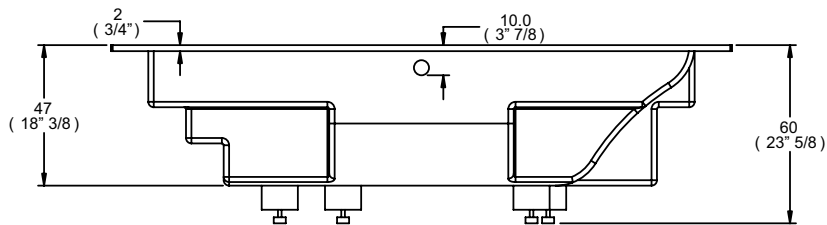
Cahier Technique BAIGNOIRES

20 (7" 7/8)

16" 15/16)

Amici

Echelle 1/25



Ref. B781 - Amici I

Baignoire AMICI à encastrer, livrée sans vidage.
206 x 136 x 47 cm / contenance 500 L.
Longueur de vidage 90 cm.
Les polochons sont en option.

AMICI bathtub to be boxed in, delivered without waste. 206 x 136 x 47 cm / capacity 500 L. Length of drain 90 cm. Head-rests are optional.

AMICI Badewanne Einbau Montage, ohne Ab und Überlauf garnitur.
206 x 136 x 47 cm / Inhalt 500 L.
Option für Nackenrollen. Kabellänge Ab- u. überlaufgarnitur 90 cm.

Ref. B783 - Amici I

Baignoire AMICI à poser, livrée sans vidage.
206 x 136 x 70 cm / contenance 500 L.
Longueur de vidage 90 cm.
Les polochons sont en option.

AMICI bathtub, free standing, delivered without waste. 206 x 136 x 70 cm / capacity 500 L. Length of drain 90 cm. Head-rests are optional.

AMICI Badewanne zu Stellen, ohne Ab und Überlauf garnitur.
206 x 136 x 70 cm / Inhalt 500 L.
Kabellänge Ab- u. überlaufgarnitur 90 cm.
Option für Nackenrollen.

Ref. B782 - Amici II

Baignoire AMICI à encastrer, livrée sans vidage.
190 x 125 x 47 cm / contenance 400 L.
Longueur de vidage 80 cm.
Les polochons sont en option.

AMICI bathtub to be boxed in, delivered without waste. 190 x 125 x 47 cm / capacity 400 L. Length of drain 80 cm. Head-rests are optional.

AMICI Badewanne Einbau Montage, ohne Ab und Überlauf garnitur. 190 x 125 x 47 cm Inhalt 400 L. Kabellänge Ab- u. überlaufgarnitur 80 cm. Option für Nackenrollen.


Ref. B784 - Amici II

Baignoire AMICI à poser, livrée sans vidage.
190 x 125 x 65 cm / contenance 400 L.
Longueur de vidage 80 cm.
Les polochons sont en option.

AMICI bathtub, free standing, delivered without waste. 190 x 125 x 65 cm / capacity 400 L. Length of drain 80 cm. Head-rests are optional.

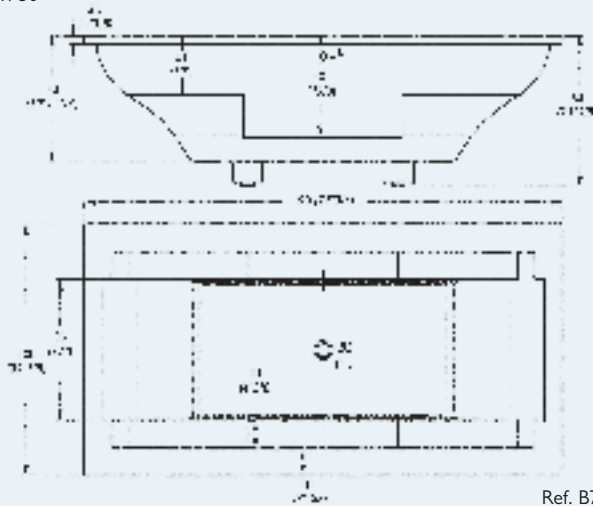
AMICI Badewanne zu Stellen, ohne Ab und Überlauf garnitur. 190 x 125 x 65 cm / Inhalt 400 L. Kabellänge Ab- u. überlaufgarnitur 80 cm. Option für Nackenrollen.

Moulure/Moulding/Profil

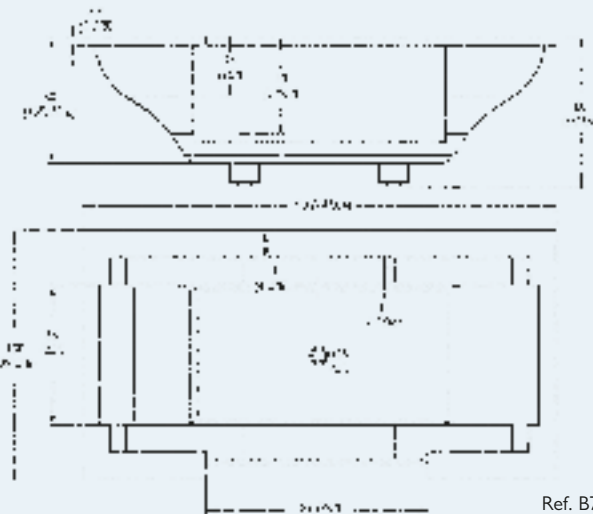


Apparence

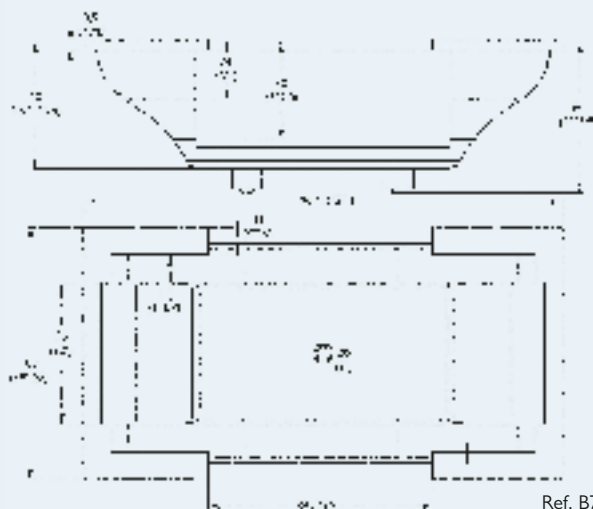
Echelle 1/30



Ref. B791



Ref. B792



Ref. B793

Ref. B791 - Sans verre /Without glass/ ohne Glas

Baignoire APPARENCE à encastrer, livrée sans vidage.
190 x 100 x 50 cm / contenance 330 L.
Longueur de vidage 80 cm.
Les polochons sont en option.

APPARENCE bathtub to be boxed in, delivered without waste. 190 x 100 x 50 cm / capacity 330 L. Length of drain 80 cm. Head-rests are optional.

APPARENCE Badewanne Einbau Montage, ohne Ab und Überlaufgarnitur.
190 x 100 x 50 cm / Inhalt 330 L.
Kabellänge Ab- u. überlaufgarnitur 80 cm.
Option für Nackenrollen.

Ref. B792 - Avec 1 verre /With 1 glass/ mit 1 glas

Baignoire APPARENCE à encastrer, livrée sans vidage.
190 x 100 x 50 cm / contenance 330 L.
Longueur de vidage 80 cm.
Les polochons sont en option.

APPARENCE bathtub to be boxed in, delivered without waste. 190 x 100 x 50 cm / capacity 330 L. Length of drain 80 cm. Head-rests are optional.

APPARENCE Badewanne Einbau Montage, ohne Ab und Überlauf garnitur.
190 x 100 x 50 cm / Inhalt 330 L.
Kabellänge Ab- u. überlaufgarnitur 80 cm.
Option für Nackenrollen.

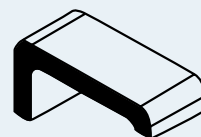
Ref. B793 - Avec 2 verres /With 2 glasses/ mit 2 glasscheiben

Baignoire APPARENCE à encastrer, livrée sans vidage.
190 x 100 x 50 cm / contenance 330 L.
Longueur de vidage 80 cm.
Les polochons sont en option.

APPARENCE bathtub to be boxed in, delivered without waste. 190 x 100 x 50 cm / capacity 330 L. Length of drain 80 cm. Head-rests are optional.

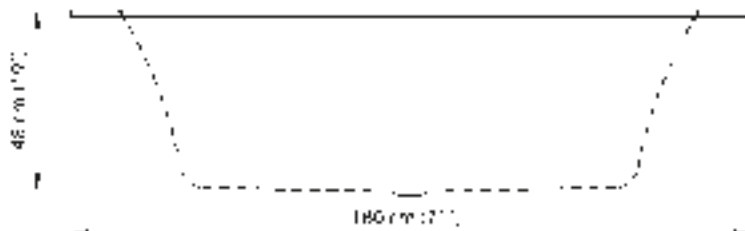
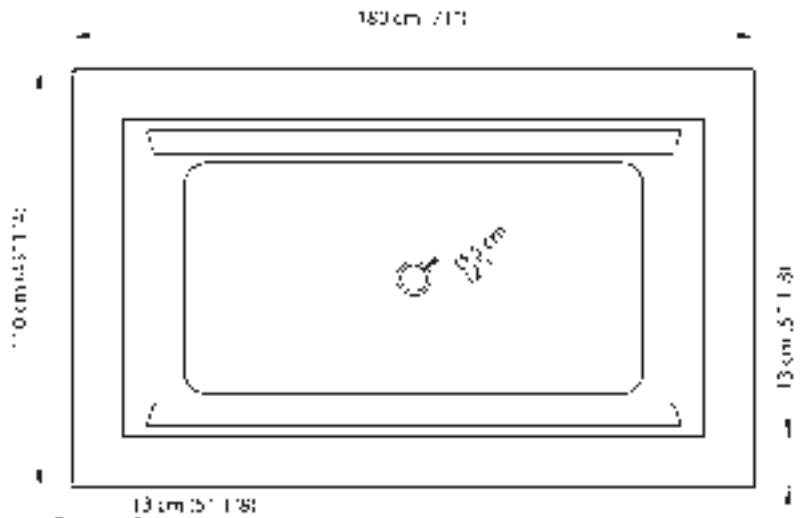
APPARENCE Badewanne Einbau Montage, ohne Ab und Überlauf garnitur.
190 x 100 x 50 cm / Inhalt 330 L.
Kabellänge Ab- u. überlaufgarnitur 80 cm.
Option für Nackenrollen.

Moulure/Moulding/Profil

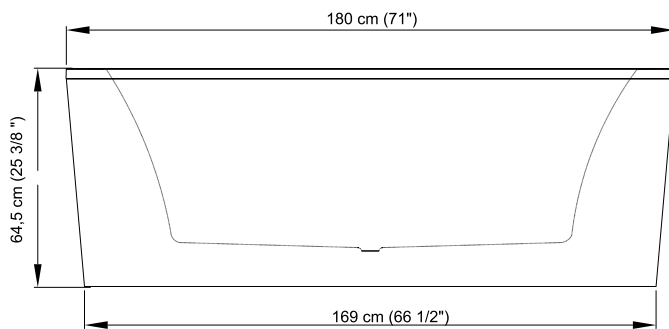


Arabesque

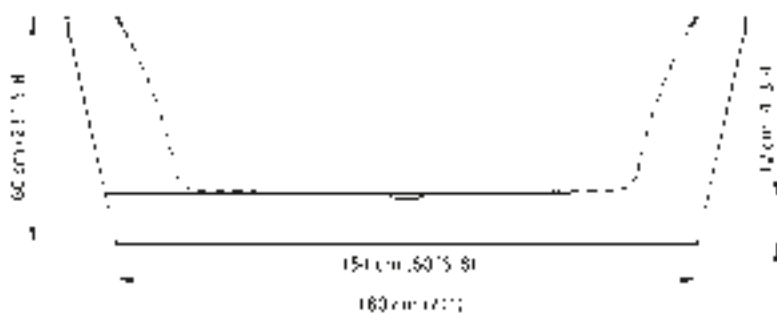
Echelle 1/20



Ref. B841



Ref. B845



Ref. B842

Ref. B841

Baignoire ARABESQUE à encastrer, livrée sans vidage.
180 x 110 x 48 cm / contenance 380 L.
Longueur de vidage 80 cm.
Les polochons sont en option.

ARABESQUE bathtub to be boxed in, delivered without waste. 180 x 110 x 48 cm / capacity 380 L. Length of drain 80 cm. Head-rests are optional.

ARABESQUE Badewanne Einbau Montage, ohne Ab und Überlauf garnitur.
180 x 110 x 48 cm / Inhalt 380 L.
Kabellänge Ab- u. überlaufgarnitur 80 cm.
Option für Nackenrollen.

Ref. B842

Baignoire ARABESQUE à poser caisson droit sans motif, livrée sans vidage.
180 x 110 x 60 cm / contenance 380 L.
Longueur de vidage 80 cm.
Les polochons sont en option.

ARABESQUE bathtub free standing, straight chest without any decoration, delivered without waste. 180 x 110 x 60 cm / capacity 380 L. Length of drain 80 cm. Head-rests are optional.

ARABESQUE Badewanne zu stellen, gerade Verkleidung ohne Dekor, ohne Ab und Überlauf garnitur.
180 x 110 x 60 cm / Inhalt 380 L.
Kabellänge Ab- u. überlaufgarnitur 80 cm.
Option für Nackenrollen.

Ref. B845

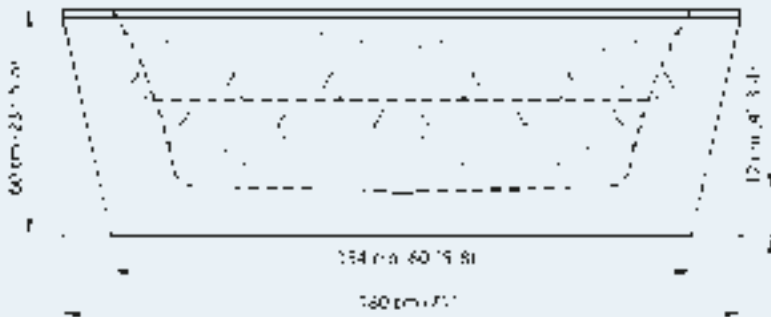
Baignoire ARABESQUE à poser caisson sans motif, livrée sans vidage.
180 x 110 x 60 cm / contenance 380 L.
Longueur de vidage 80 cm.
Les polochons sont en option.

ARABESQUE bathtub free standing, chest without any decoration, delivered without waste. 180 x 110 x 60 cm / capacity 380 L. Length of drain 80 cm. Head-rests are optional.

ARABESQUE Badewanne zu stellen, Verkleidung ohne Dekor, ohne Ab und Überlauf garnitur.
180 x 110 x 60 cm / Inhalt 380 L.
Kabellänge Ab- u. überlaufgarnitur 80 cm.
Option für Nackenrollen.

Arabesque

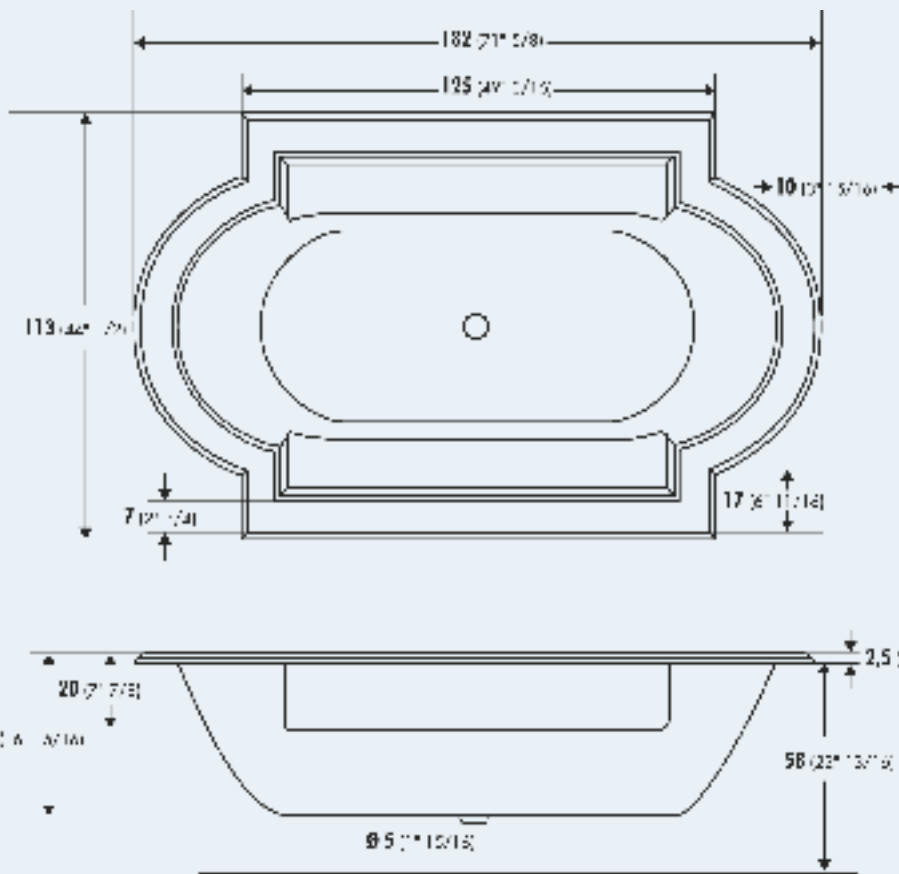
Echelle 1/20



Ref. B843, B844

Arche

Echelle 1/20



Ref. B843

Baignoire ARABESQUE à poser caisson avec motif Arabesque sans éclairage, livrée sans vidage.
180 x 110 x 60 cm / contenance 380 L.
Longueur de vidage 80 cm.
Les polochons sont en option.

ARABESQUE bathtub free standing, chest with "Arabesque drawings" without lighting, delivered without waste, 180 x 110 x 60 cm / capacity 380 L. Length of drain 80 cm. Head-rests are optional.

ARABESQUE Badewanne zu stellen, "Arabesque"-Verkleidung, ohne Beleuchtung, ohne Ab und Überlauf garnitur.
180 x 110 x 60 cm / Inhalt 380 L.
Kabellänge Ab- u. überlaufgarnitur 80 cm.
Option für Nackenrollen.

Ref. B844

Baignoire ARABESQUE à poser caisson avec motif Arabesque et éclairage chromothérapie, livrée sans vidage.
180 x 110 x 60 cm / contenance 380 L.
Longueur de vidage 80 cm.
Les polochons sont en option.

ARABESQUE bathtub free standing, chest with "Arabesque drawings" and lighting, delivered without waste, 180 x 110 x 60 cm / capacity 380 L. Length of drain 80 cm. Head-rests are optional.

ARABESQUE Badewanne zu stellen, "Arabesque"-Verkleidung mit Beleuchtung, ohne Ab und Überlauf garnitur.
180 x 110 x 60 cm / Inhalt 380 L.
Kabellänge Ab- u. überlaufgarnitur 80 cm.
Option für Nackenrollen.

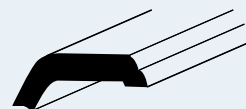
Ref. B900

Baignoire ARCHE à encastrer, livrée sans vidage.
182 x 113 x 43 cm / contenance 260 L.
Longueur de vidage 85 cm.
Les polochons sont en option.

ARCHE bathtub to be boxed in, delivered without waste. 182 x 113 x 43 cm / capacity 260 L. Length of drain 85 cm. Head-rests are optional.

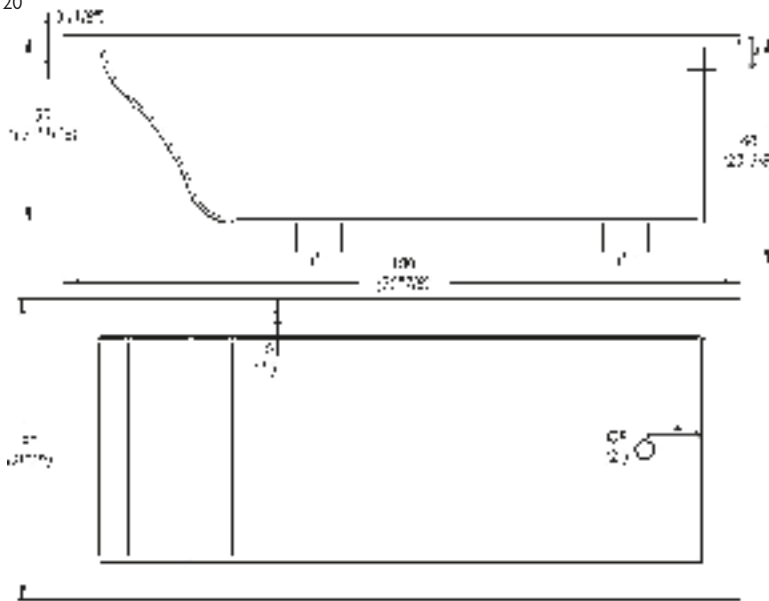
ARCHE Badewanne Einbau Montage, ohne Ab und Überlauf garnitur.
182 x 113 x 43 cm / Inhalt 260 L.
Kabellänge Ab- u. überlaufgarnitur 85 cm. Option für Nackenrollen

Moulure/Moulding/Profil



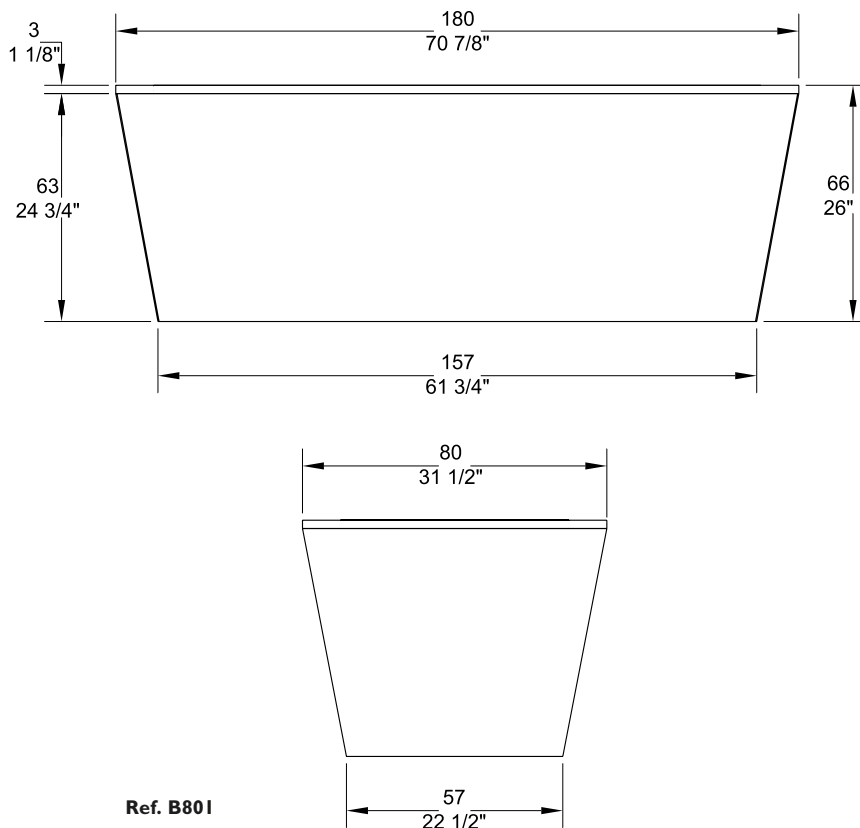
Astrelle

Echelle 1/20



Ref. B800

Echelle 1/20



Ref. B801

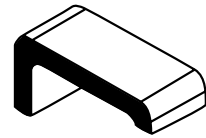
Ref. B800

Baignoire ASTRELLE I à encastrer,
livrée sans vidage.
180 x 80 x 50 cm / contenance 300 L.
Longueur de vidage 60 cm.
Les polochons sont en option.

*ASTRELLE I bathtub to be boxed in,
delivered without waste.
180 x 80 x 50 cm / capacity 300 L.
Length of drain 60 cm. Head-rests are optional.*

ASTRELLE I Badewanne Einbau Montage,
ohne Ab und Überlauf garnitur.
180 x 80 x 50 cm / Inhalt 300 L.
Kabellänge Ab- u. überlaufgarnitur 60 cm.
Option für nackenrollen.

Moulure/Moulding/Profil



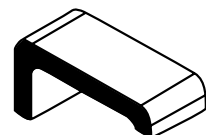
Ref. B801

Baignoire ASTRELLE I à poser,
livrée sans vidage.
180 x 80 x 66 cm / contenance 250 L.
Longueur de vidage 55 cm.
Les polochons sont en option.

*ASTRELLE I bathtub free standing,
delivered without waste.
180 x 80 x 66 cm / capacity 250 L.
Length of drain 60 cm. Head-rests are optional.*

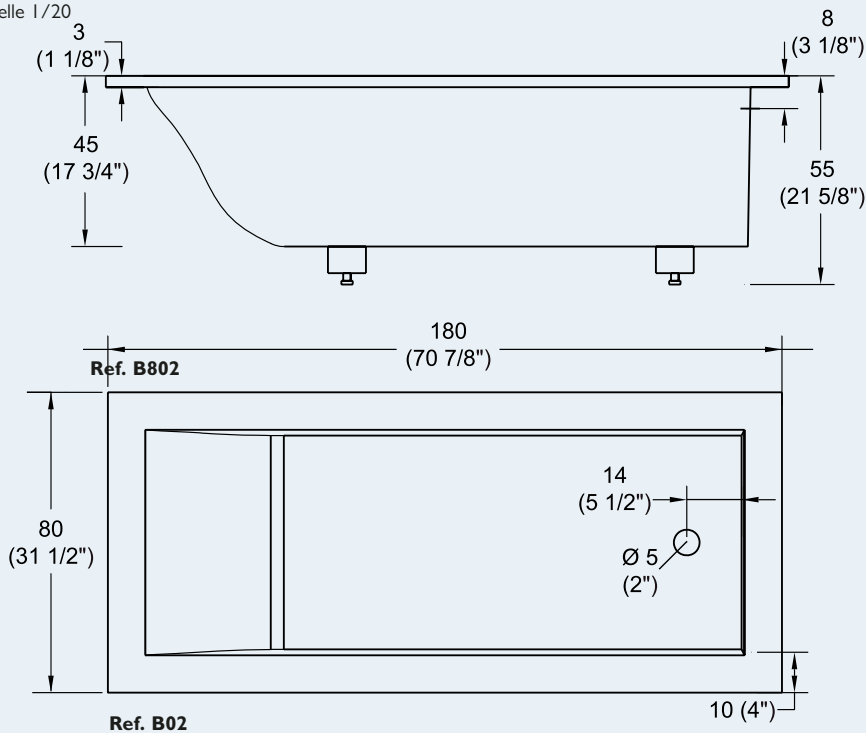
ASTRELLE I Badewanne zu stellen,
ohne Ab und Überlauf garnitur.
180 x 80 x 66 cm / Inhalt 250 L.
Kabellänge Ab- u. überlaufgarnitur 60 cm.
Option für Nackenrollen.

Moulure/Moulding/Profil



Astrelle

Echelle 1/20



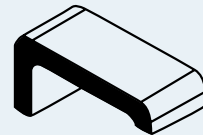
Ref. B802

Baignoire ASTRELLE 2 à encastrer, livrée sans vidage.
180 x 80 x 45 cm / contenance 250 L.
Longueur de vidage 55 cm.
Les polochons sont en option.

*ASTRELLE 2 bathtub to be boxed in, delivered without waste.
180 x 80 x 45 cm / capacity 250 L.
Length of drain 60 cm. Head-rests are optional.*

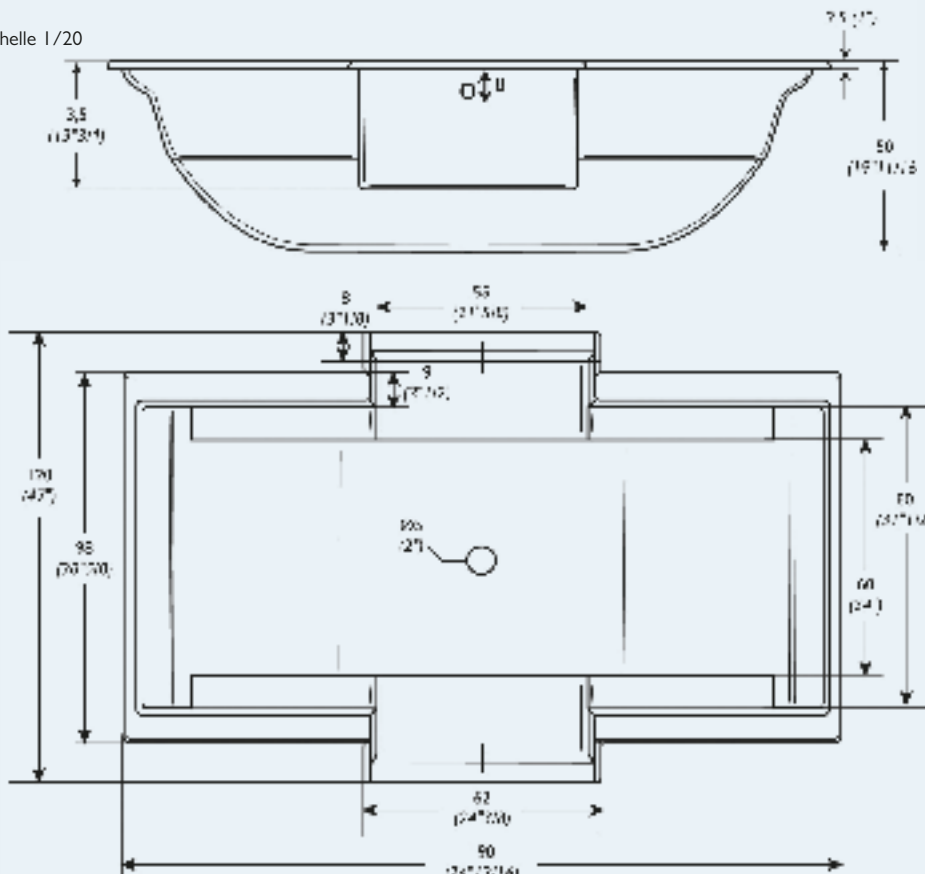
ASTRELLE 2 Badewanne Einbau Montage, ohne Ab und Überlauf garnitur.
180 x 80 x 45 cm / Inhalt 250 L.
Kabellänge Ab- u. überlaufgarnitur 60 cm.
Option für Nackenrollen.

Moulure/Moulding/Profil



Bora

Echelle 1/20



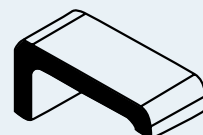
Ref. B700

Baignoire BORA à encastrer, livrée sans vidage.
190 x 120 x 50 cm / contenance 400 L.
Longueur de vidage 95 cm.
Les polochons sont en option.

*BORA bathtub to be boxed in, delivered without waste.
190 x 120 x 50 cm / capacity 400 L.
Length of drain 95 cm.
Head-rests are optional.*

BORA Badewanne Einbau Montage, ohne Ab und Überlauf garnitur.
190 x 120 x 50 cm / Inhalt 400 L.
Kabellänge Ab- u. überlaufgarnitur 95 cm.
Option für Nackenrollen.

Moulure/Moulding/Profil

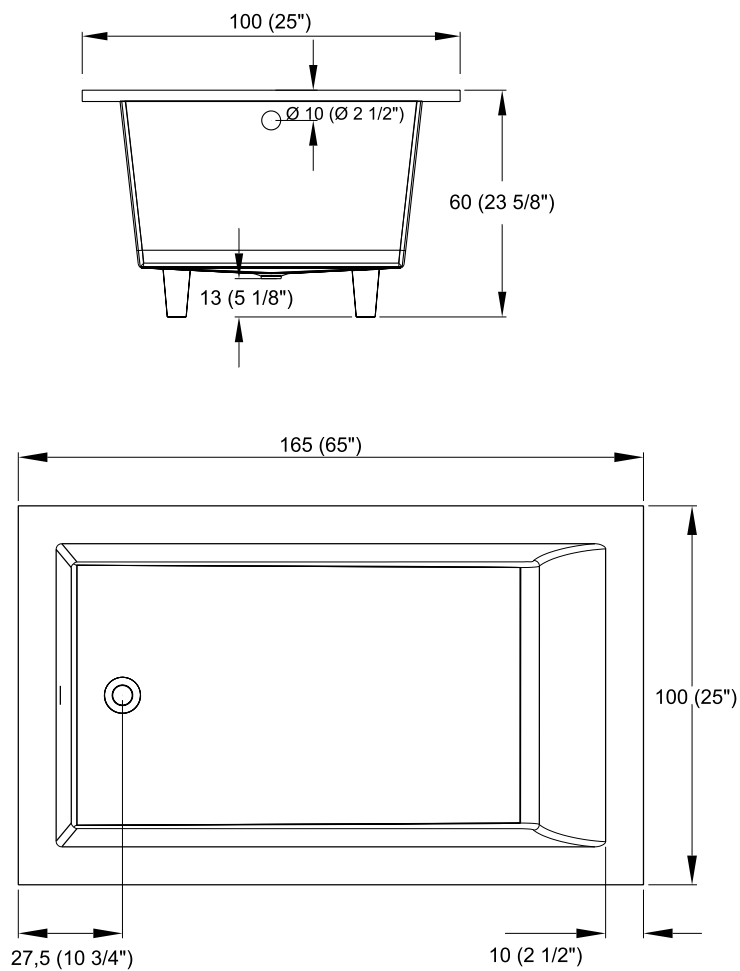


Astrelle/Bora



Caliléo

Echelle 1/20



Ref. B965

Baignoire CALILEO à encastrer,
livrée sans vidage.

165 x 100 x 47 cm / contenance 320 L.

Longueur de vidage 60 cm.

Les polochons sont en option.

*CALILEO bathtub to be boxed in,
delivered without waste.*

165 x 100 x 47 cm /capacity 320 L.

Length of drain 60 cm. Head-rests are optional.

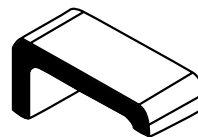
*CALILEO Badewanne Einbau Montage,
ohne Ab und Überlauf garnitur.*

165 x 100 x 47 cm /Inhalt 320 L.

Kabellänge Ab- u. überlaufgarnitur 60 cm.

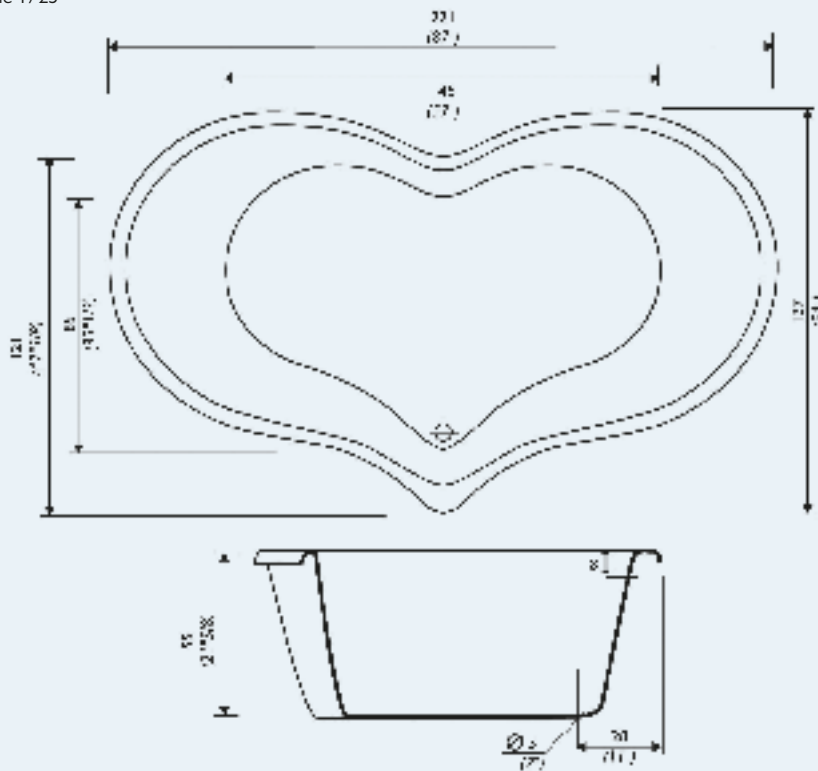
Option für Nackenrollen.

Moulure/Moulding/Profil



Cœur

Echelle 1/25



Ref. B060

Baignoire CŒUR à encastrer,
livrée sans vidage.

221 x 137 x 55 cm / contenance 700 L.

Longueur de vidage 60 cm.

Les polochons sont en option.

*CŒUR bathtub to be boxed in,
delivered without waste.*

221 x 137 x 55 cm / capacity 700 L.

Length of drain 60 cm. Head-rests are optional.

CŒUR Badewanne Einbau Montage,
ohne Ab und Überlauf garnitur.

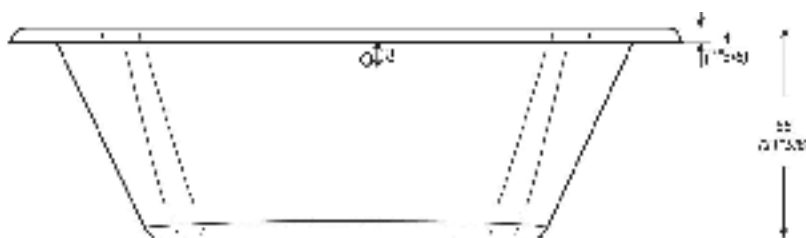
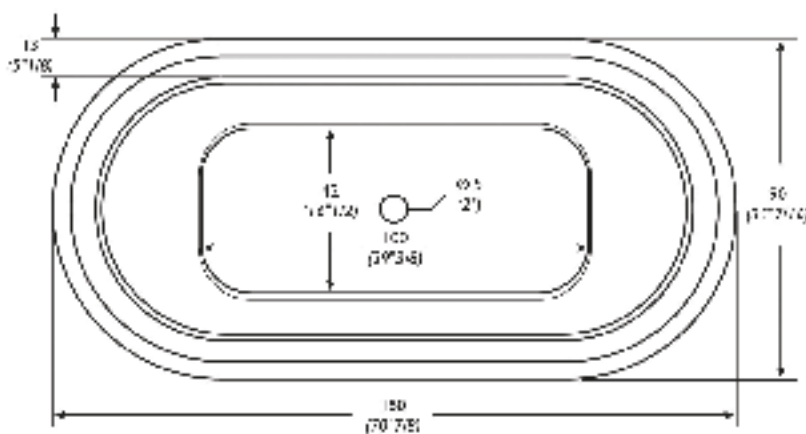
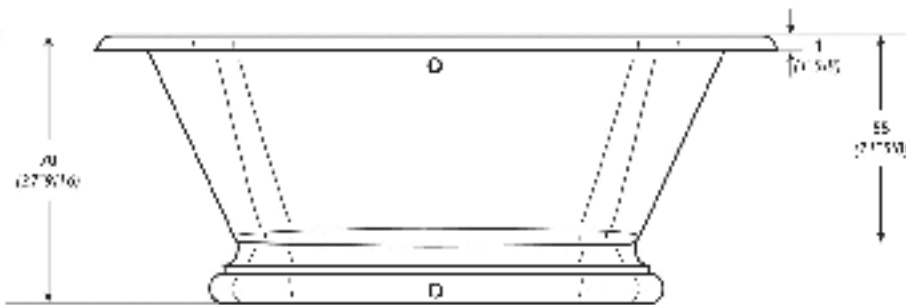
221 x 137 x 55 cm / Inhalt 700 L.

Kabellänge Ab- u. überlaufgarnitur 60 cm.

Option für Nackenrollen.

Country

Echelle 1/20



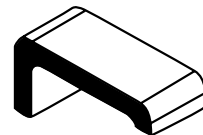
Ref. B711

Baignoire COUNTRY à poser, livrée sans vidage. 180 x 90 x 70 cm / contenance 230 L. Longueur de vidage 80 cm. Les polochons sont en option.

COUNTRY bathtub on stand, delivered without waste. 180 x 90 x 70 cm / capacity 230 L. Length of drain 80 cm. Head-rests are optional.

COUNTRY Badewanne zu Stellen, ohne Ab und Überlauf garnitur. 180 x 90 x 70 cm / Inhalt 230 L. Kabellänge Ab- u. überlaufgarnitur 80 cm. Option für Nackenrollen.

Moulure/Moulding/Profil



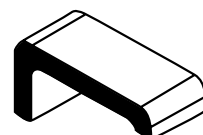
Ref. B712

Baignoire COUNTRY à encastrer, livrée sans vidage. 180 x 90 x 55 cm / contenance 230 L. Longueur de vidage 80 cm. Les polochons sont en option.

COUNTRY bathtub to be boxed in, delivered without waste. 180 x 90 x 70 cm / capacity 230 L. Length of drain 80 cm. Head-rests are optional.

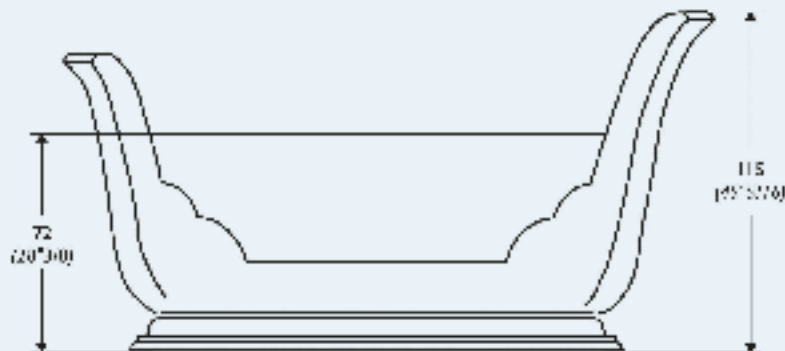
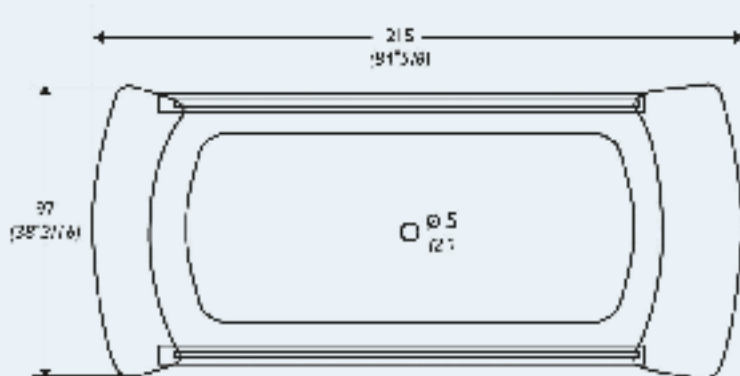
COUNTRY Badewanne Einbau Montage, ohne Ab und Überlauf garnitur. 180 x 90 x 70 cm / Inhalt 230 L. Kabellänge Ab- u. überlaufgarnitur 80 cm. Option für Nackenrollen.

Moulure/Moulding/Profil



Élégance

Echelle 1/25



Ref. B100

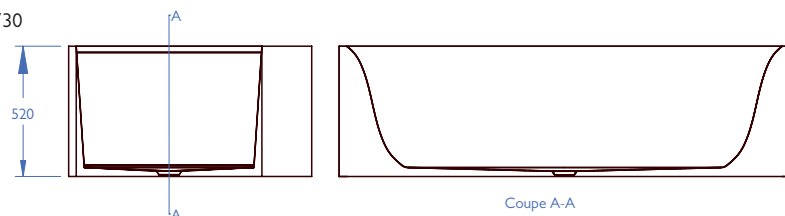
Baignoire ELEGANCE à poser,
livrée sans vidage.
215 x 97 x 115 cm / contenance 450 L.
Les polochons sont en option.

*ELEGANCE bathtub on stand,
delivered without waste.
215 x 97 x 115 cm / capacity 450 L.
Head-rests are optional.*

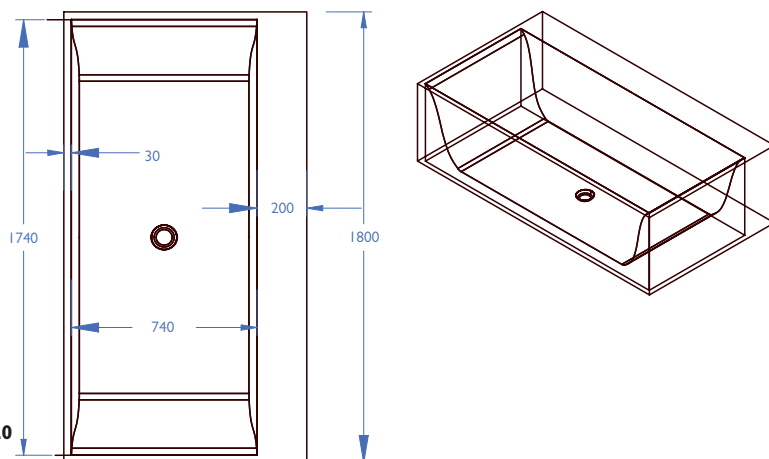
ELEGANCE Badewanne zu Stellen,
ohne Ab und Überlauf garnitur.
215 x 97 x 115 cm / Inhalt 450 L.
Option für Nackenrollen.

Ego

Echelle 1/30

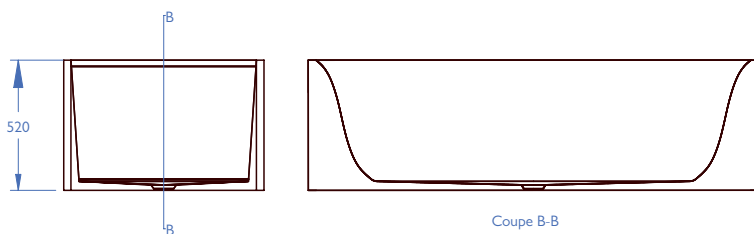


Coupe A-A

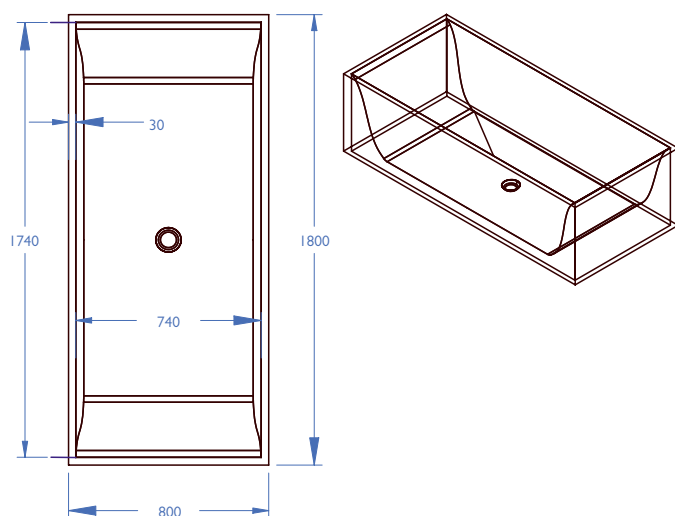


Ref. B920

Echelle 1/30



Coupe B-B



Ref. B921

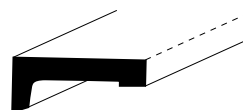
Ref. B920

Baignoire EGO à poser avec plage, livrée sans vidage.
180 x 97 x 52 cm / contenance 450 L.
Vidage conseillé : réf. G00.305/A
Les polochons sont en option.

*EGO free standing bathtub with rim, delivered without waste.
180 x 97 x 52 cm / capacity 450 L.
Recommended waste: ref. G00.305/A
Head-rests are optional.*

EGO Badewanne zu stellen mit Armaturenbank, ohne Ab und Überlauf garnitur.
180 x 97 x 52 cm / Inhalt 450 L.
Empfohlener Ablauf : ref. G00.305/A
Option für nackenrollen.

Moulure/Moulding/Profil



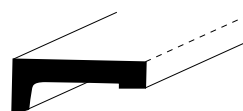
Ref. B921

Baignoire EGO à poser sans plage, livrée sans vidage.
180 x 80 x 52 cm / contenance 450 L.
Vidage conseillé : réf. G00.305/A
Les polochons sont en option.

*EGO free standing bathtub with rim, delivered without waste.
180 x 80 x 52 cm / capacity 450 L.
Recommended waste: ref. G00.305/A
Head-rests are optional.*

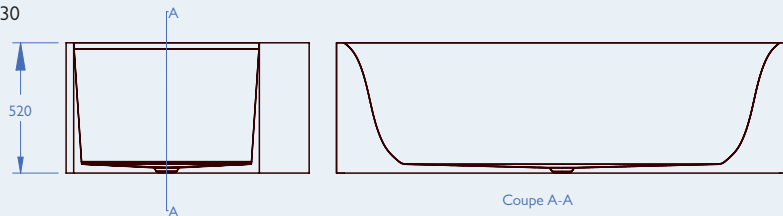
EGO Badewanne zu stellen mit Armaturenbank, ohne Ab und Überlauf garnitur.
180 x 80 x 52 cm / Inhalt 450 L.
Empfohlener Ablauf : ref. G00.305/A
Option für nackenrollen.

Moulure/Moulding/Profil



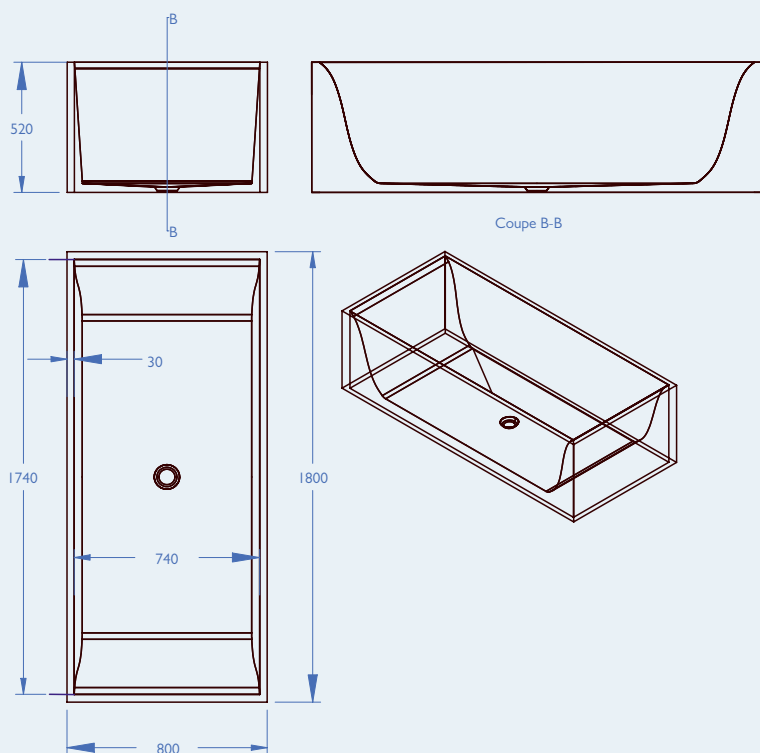
Ego

Echelle 1/30



Ref. B920

Echelle 1/30



Ref. B921

Ref. B922

Baignoire EGO à poser avec socle et plage, livrée sans vidage.

180 x 97 x 65 cm / contenance 450 L.

Vidage conseillé : réf. G00.305/A

Les polochons sont en option.

EGO free standing bathtub with plint and rim, delivered without waste.

180 x 97 x 65 cm /capacity 450 L.

Recommended waste: ref. G00.305/A

Head-rests are optional.

EGO Badewanne zu stellen mit Füßen und Armaturenbank, ohne Ab und Überlauf garnitur.

180 x 97 x 65 cm / Inhalt 450 L.

Empfohlener Ablauf : ref. G00.305/A

Option für nackenrollen.

Moulure/Moulding/Profil



Ref. B923

Baignoire EGO à poser avec socle sans plage, livrée sans vidage.

180 x 70 x 65 cm / contenance 450 L.

Vidage conseillé : réf. G00.305/A

Les polochons sont en option.

EGO free standing bathtub with plint without rim, delivered without waste.

180 x 70 x 65 cm /capacity 450 L.

Recommended waste: ref. G00.305/A

Head-rests are optional.

EGO Badewanne zu stellen mit Füßen ohne Armaturenbank, ohne Ab und Überlauf garnitur.

180 x 70 x 65 cm / Inhalt 450 L.

Empfohlener Ablauf : ref. G00.305/A

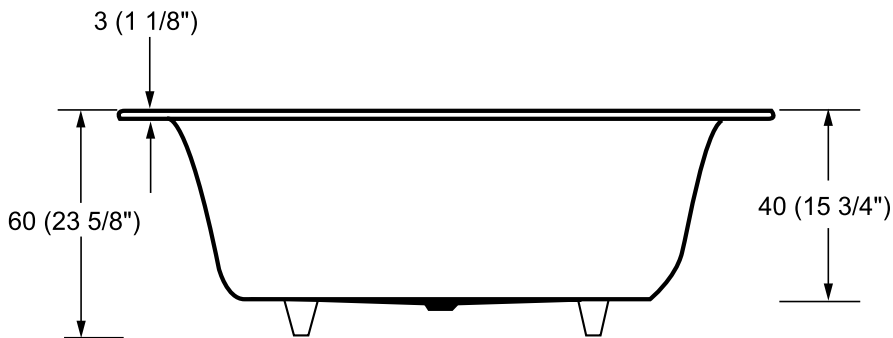
Option für nackenrollen.

Moulure/Moulding/Profil

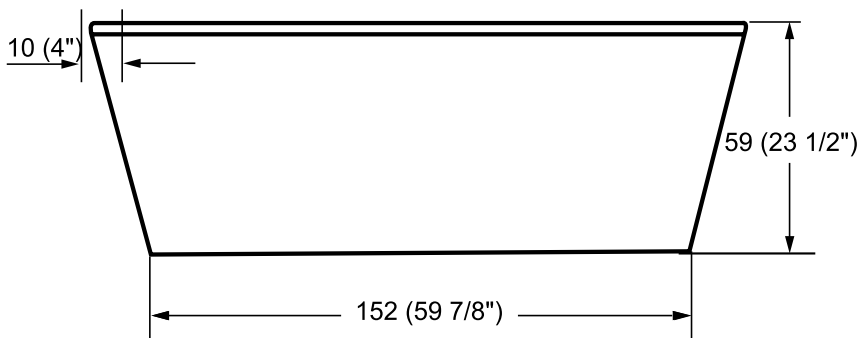
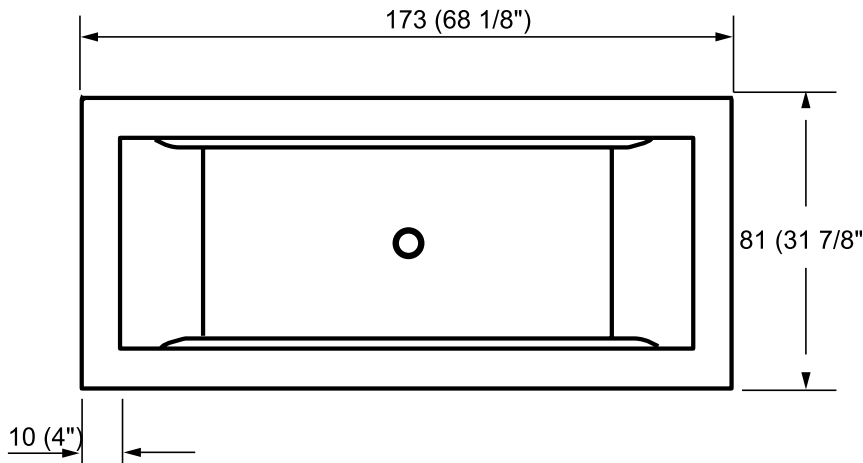


Elva

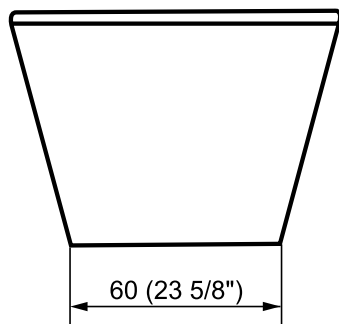
Echelle 1/20



Ref. B960



Ref. B961



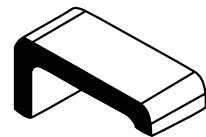
Ref. B960

Baignoire ELVA à encastrer, livrée sans vidage. 173 x 81 x 47 cm / contenance 340 L. Longueur de vidage 60 cm. Les polochons sont en option.

ELVA bathtub to be boxed in, delivered without waste. 173 x 81 x 47 cm / capacity 340 L. Length of drain 60 cm. Head-rests are optional.

ELVA Badewanne Einbau Montage, ohne Ab und Überlauf garnitur. 173 x 81 x 47 cm / Inhalt 300 L. Kabellänge Ab- u. überlaufgarnitur 60 cm. Option für Nackenrollen.

Moulure/Moulding/Profil



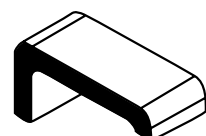
Ref. B961

Baignoire ELVA à poser, livrée sans vidage. 173 x 81 x 59 cm / contenance 340 L. Longueur de vidage 60 cm. Les polochons sont en option.

ELVA bathtub on stand, delivered without waste. 173 x 81 x 59 cm / capacity 340 L. Length of drain 60 cm. Head-rests are optional.

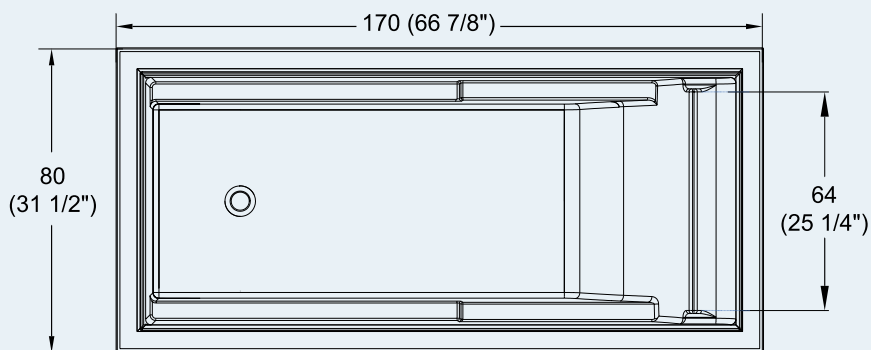
ELVA Badewanne zu stellen, ohne Ab und Überlauf garnitur. 173 x 81 x 59 cm / Inhalt 300 L. Kabellänge Ab- u. überlaufgarnitur 60 cm. Option für Nackenrollen.

Moulure/Moulding/Profil

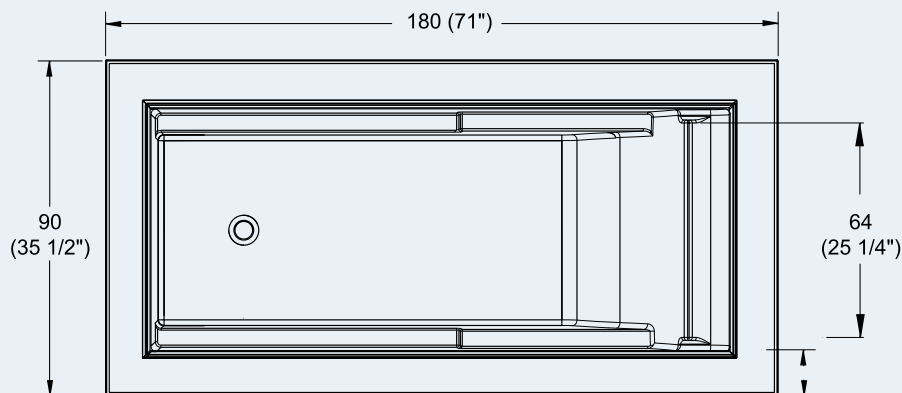


Galatée

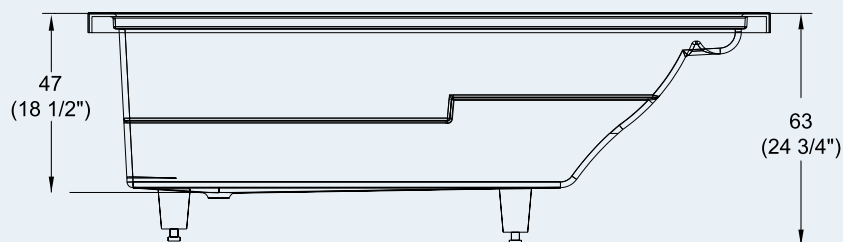
Echelle 1/20



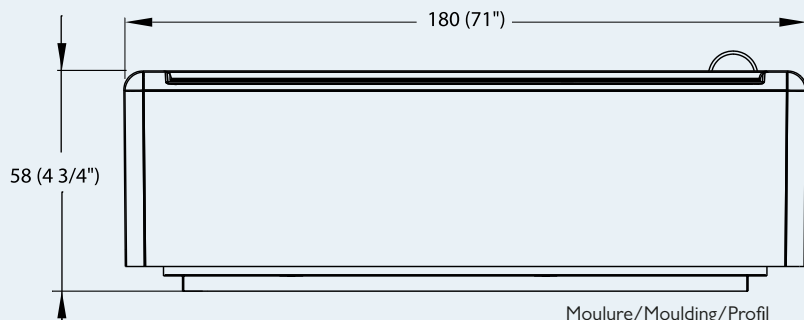
Ref. B910



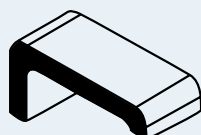
Ref. B911



Ref. B912



Moulure/Moulding/Profil



Ref. B910

Baignoire Galatée à encastrer, livrée sans vidage. 170 x 80 x 47 cm / contenance 340 L. Longueur de vidage 50 cm. Les polochons sont en option.

Galatee bathtub to be boxed in, delivered without waste. 170 x 80 x 47 cm / capacity 340 L. Length of drain 50 cm. Head-rests are optional.

Galatee Badewanne Einbau Montage, ohne Ab und Überlauf garnitur. 170 x 80 x 47 cm / Inhalt 340 L. Kabellänge Ab- u. überlaufgarnitur 50 cm. Option für Nackenrollen.

Ref. B911

Baignoire Galatée à encastrer, livrée sans vidage. 180 x 90 x 47 cm / contenance 390 L. Longueur de vidage 50 cm. Les polochons sont en option.

Galatee bathtub to be boxed in, delivered without waste. 180 x 90 x 47 cm / capacity 390 L. Length of drain 50 cm. Head-rests are optional.

Galatee Badewanne Einbau Montage, ohne Ab und Überlauf garnitur. 180 x 90 x 47 cm / Inhalt 390 L. Kabellänge Ab- u. überlaufgarnitur 50 cm. Option für Nackenrollen.

Ref. B912

Baignoire Galatée à poser, livrée sans vidage. 180 x 90 x 58 cm / contenance 390 L. Longueur de vidage 50 cm. Les polochons sont en option.

Galatee bathtub on stand, delivered without waste. 180 x 90 x 58 cm / capacity 390 L. Length of drain 50 cm. Head-rests are optional.

Galatee Badewanne zu stellen, ohne Ab und Überlauf garnitur. 180 x 90 x 58 cm / Inhalt 390 L. Kabellänge Ab- u. überlaufgarnitur 50 cm. Option für Nackenrollen.

Option :

Ref. S1912

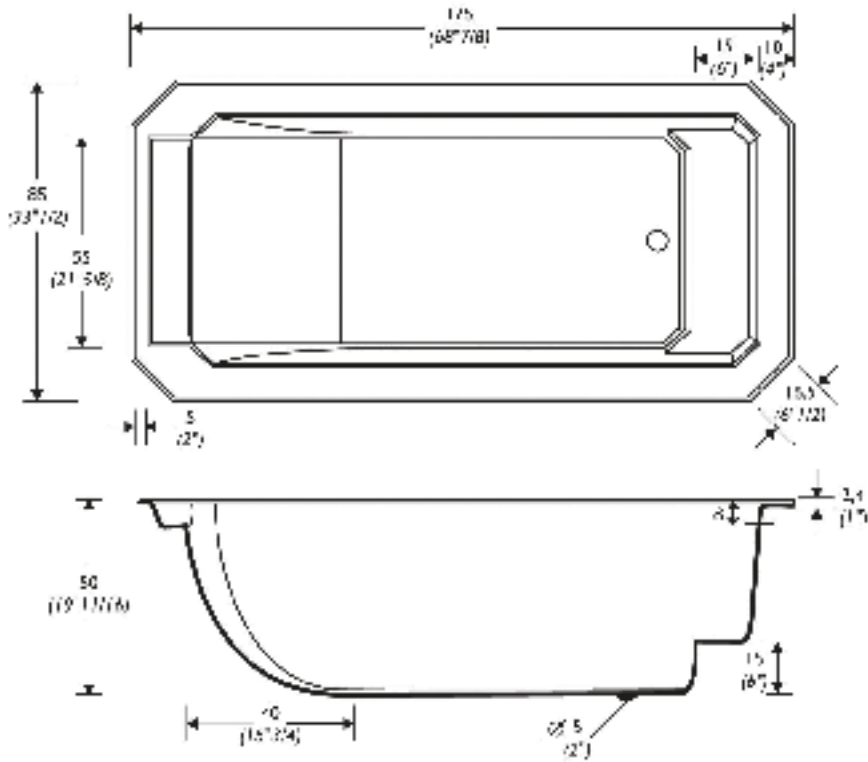
Socle inox / Stainless pedestal/ Untergestell aus Edelstahl

Ref. EL912

Eclairage / Lightning/ Beleuchtung

Kyo

Echelle 1/20



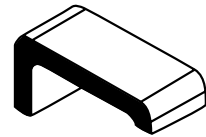
Ref. B822

Baignoire KYO à encastrer, livrée sans vidage.
175 x 85 x 50 cm / contenance 290 L.
Longueur de vidage 60 cm.
Les polochons sont en option.

*KYO bathtub to be boxed in,
delivered without waste.
175 x 85 x 50 cm / capacity 290 L.
Length of drain 60 cm. Head-rests are optional.*

KYO Badewanne Einbau Montage,
ohne Ab und Überlauf garnitur.
175 x 85 x 50 cm / Inhalt 290 L.
Kabellänge Ab- u. überlaufgarnitur 60 cm
Option für Nackenrollen.

Moulure/Moulding/Profil



Lagoon

Echelle 1/20

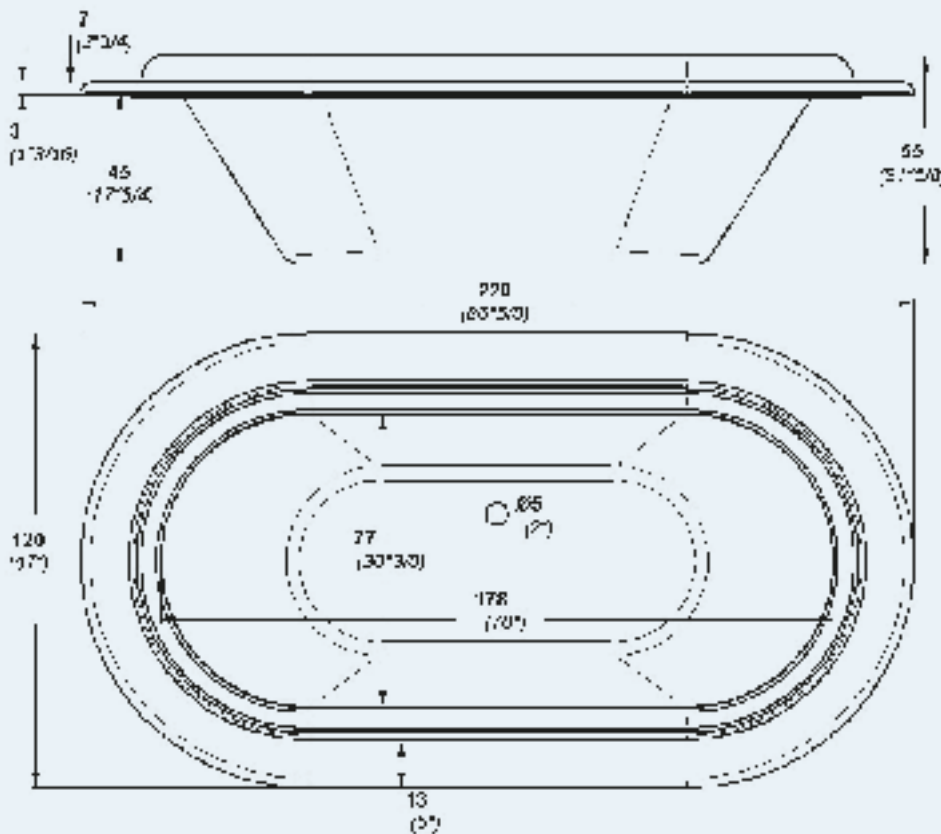


Ref. B751

Baignoire LAGOON à poser, livrée sans vidage. 220 x 120 x 68 cm / contenance 380 L. Les polochons sont en option.

LAGOON bathtub on stand, delivered without waste. 220 x 120 x 68 cm / capacity 380 L. Head-rests are optional.

LAGOON Badewanne zu Stellen, ohne Ab und Überlauf garnitur. 220 x 120 x 68 cm / Inhalt 380 L. Option für Nackenrollen.



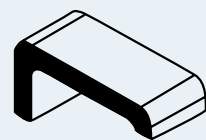
Ref. B752

Baignoire LAGOON à encastrer, livrée sans vidage. 220 x 120 x 55 cm / contenance 380 L. Les polochons sont en option.

LAGOON bathtub to be boxed, delivered without waste. 220 x 120 x 55 cm / capacity 380 L. Head-rests are optional.

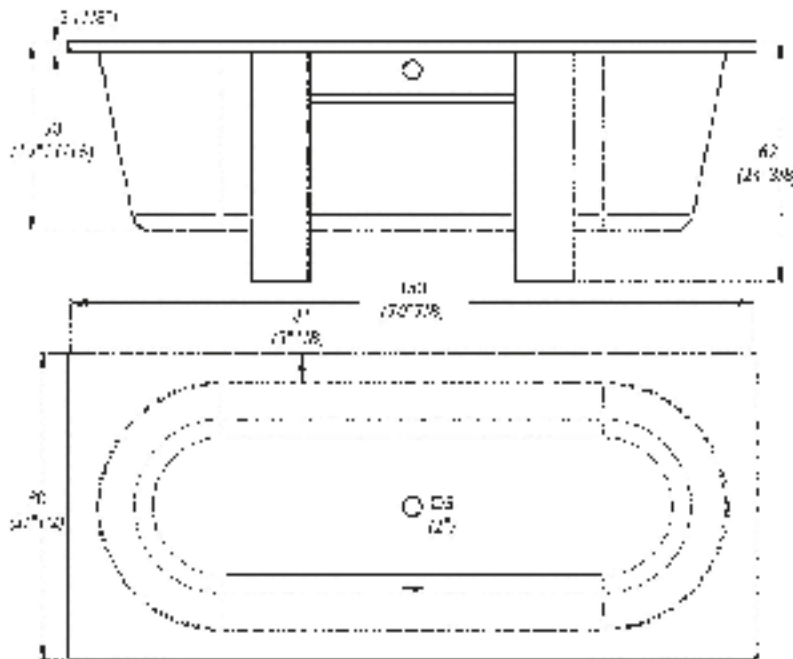
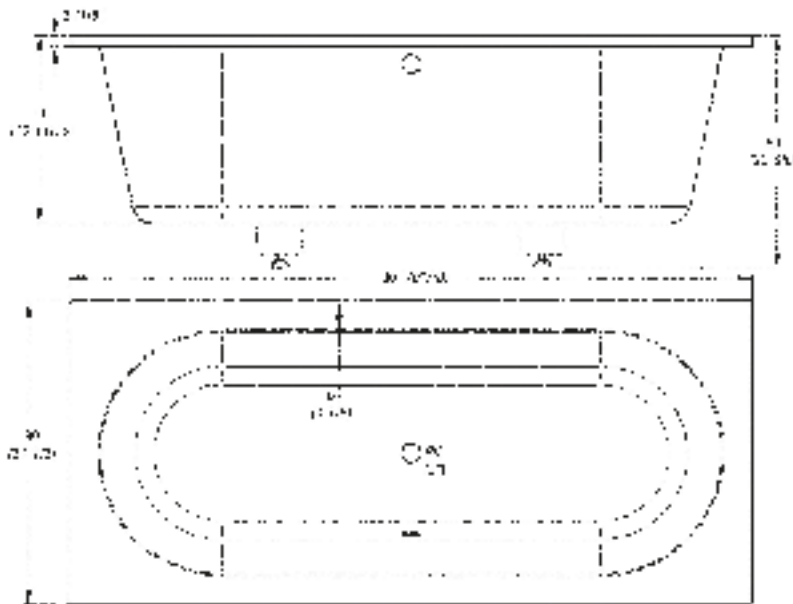
LAGOON Badewanne Einbau Montage, ohne Ab und Überlauf garnitur. 220 x 120 x 55 cm / Inhalt 380 L. Option für Nackenrollen.

Moulure/Moulding/Profil



Lubie

Echelle 1/20



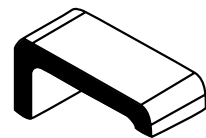
Ref. B811

Baignoire LUBIE à encastrer, livrée sans vidage.
180 x 80 x 50 cm / contenance 280 L.
Longueur de vidage 75 cm.
Les polochons sont en option.

*LUBIE bathtub to be boxed,
delivered without waste.
180 x 80 x 50 cm / capacity 280 L.
Length of drain 75 cm. Head-rests are optional.*

LUBIE Badewanne Einbau Montage,
ohne Ab und Überlauf garnitur.
180 x 80 x 50 cm / Inhalt 280 L.
Kabellänge Ab- u. überlaufgarnitur 75 cm.
Option für Nackenrollen.

Moulure/Moulding/Profil



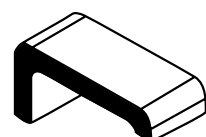
Ref. B812

Baignoire LUBIE à poser, livrée sans vidage.
180 x 80 x 62 cm / contenance 280 L.
Longueur de vidage 75 cm.
Les polochons sont en option.

*LUBIE bathtub on stand,
delivered without waste.
180 x 80 x 62 cm / capacity 280 L.
Length of drain 75 cm.
Head-rests are optional.*

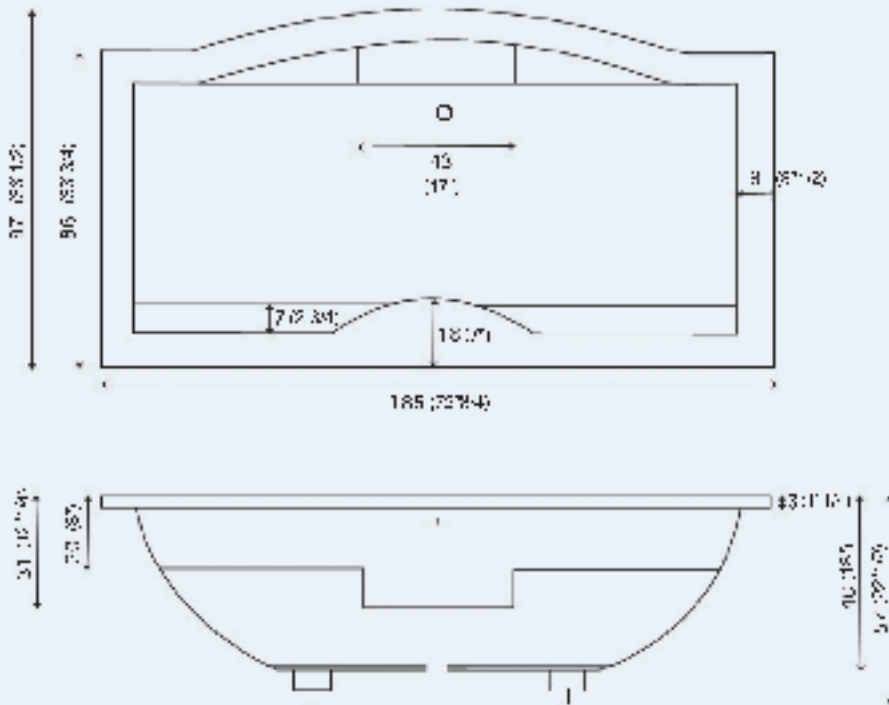
LUBIE Badewanne zu Stellen,
ohne Ab und Überlauf garnitur.
180 x 80 x 62 cm / Inhalt 280 L.
Kabellänge Ab- u. überlaufgarnitur 75 cm.
Option für Nackenrollen.

Moulure/Moulding/Profil



Lyra

Echelle 1/20



Ref. B82 I

Baignoire LYRA à encastrer,
livrée sans vidage.

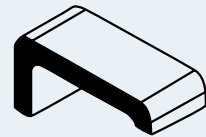
185 x 97 x 46 cm / contenance 230L.
Les polochons sont en option.

*LYRA bathtub to be boxed in,
delivered without waste.*

*185 x 97 x 46 cm / capacity 230L.
Head-rests are optional.*

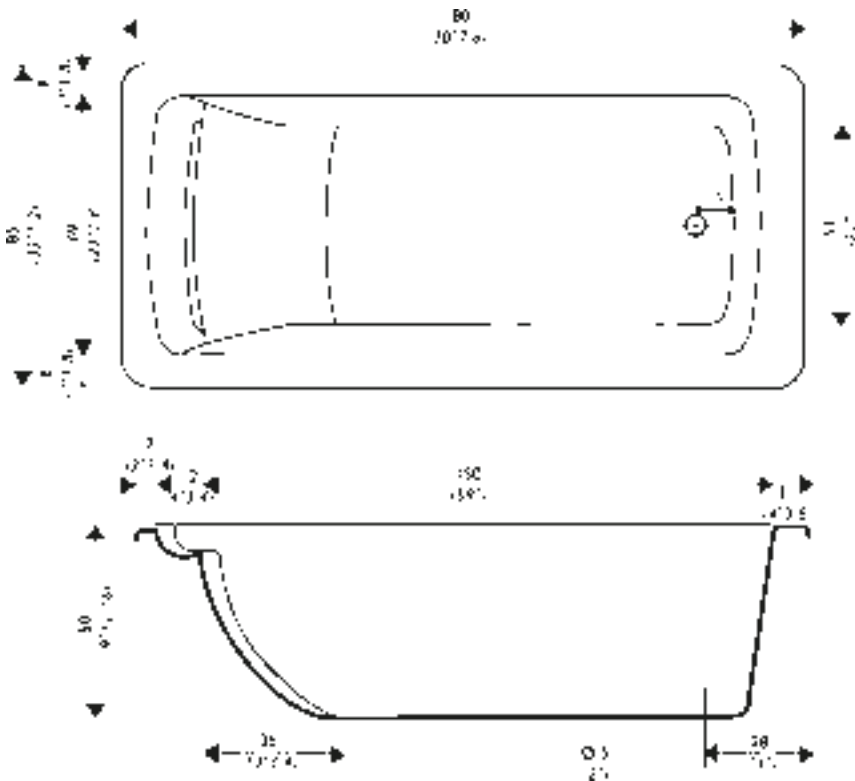
LYRA Badewanne Einbau Montage,
ohne Ab und Überlauf garnitur.
185 x 97 x 46 cm / Inhalt 230L.
Option für Nackenrollen.

Moulure/Moulding/Profil



Maeva

Echelle 1/20



Ref. B150

Baignoire MAEVA à encastrer,
livrée sans vidage.

180 x 85 x 50 cm / contenance 320 L.

Longueur de vidage 60 cm.

Les polochons sont en option.

*MAEVA bathtub to be boxed in,
delivered without waste.*

180 x 85 x 50 cm / capacity 320 L.

Length of drain 60 cm.

Head-rests are optional.

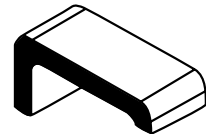
MAEVA Badewanne Einbau Montage,
ohne Ab und Überlauf garnitur.

180 x 85 x 50 cm / Inhalt 320 L.

Kabellänge Ab- u. überlaufgarnitur 60 cm.

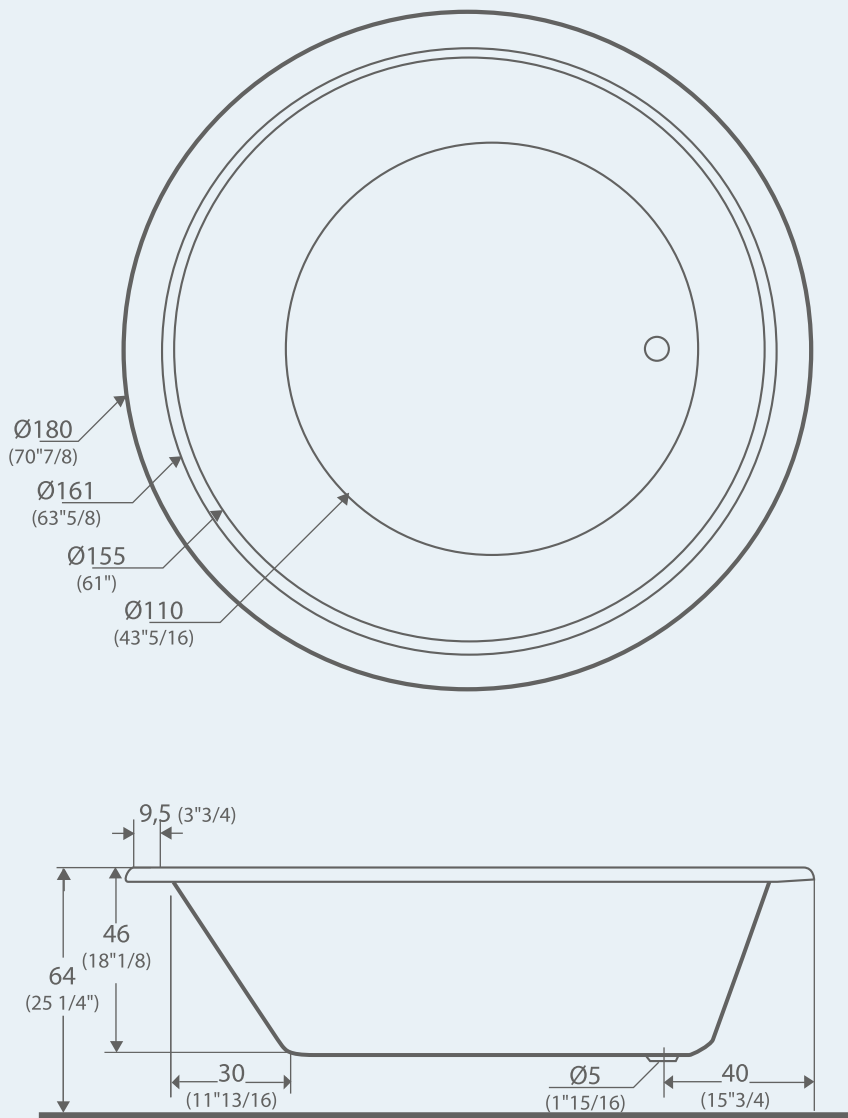
Option für Nackenrollen.

Moulure/Moulding/Profil



Monaco

Echelle 1/20



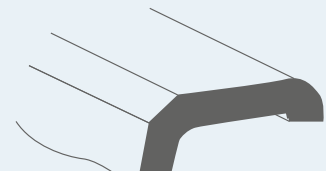
Ref. B200

Baignoire MONACO à encastrer,
livrée sans vidage.
Ø 180 x 46 cm / contenance 420 L.
Longueur de vidage 70 cm.
Les polochons sont en option.

*MONACO bathtub to be boxed in,
delivered without waste.
Ø 180 x 46 cm / capacity 420 L.
Length of drain 70 cm. Head-rests are optional.*

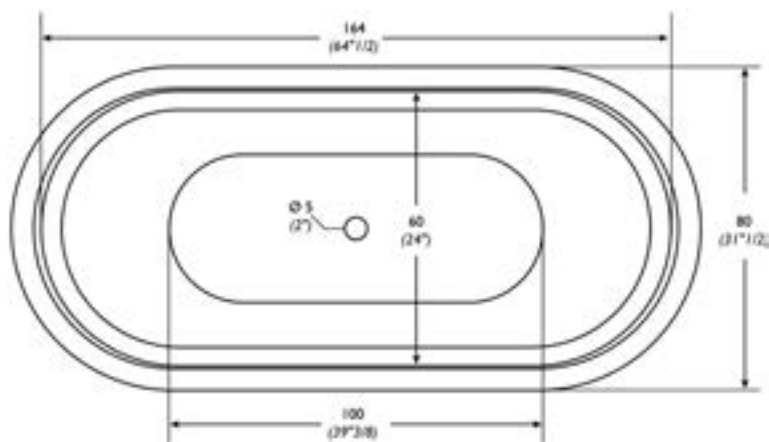
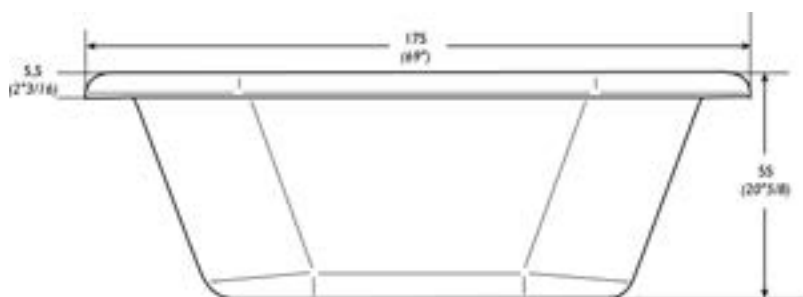
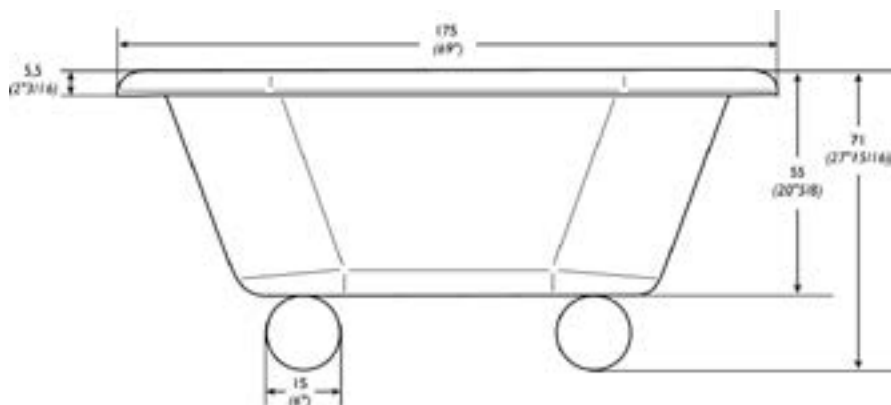
MONACO Badewanne Einbau Montage,
ohne Ab und Überlauf garnitur.
Ø 180 x 46 cm / Inhalt 420 L.
Kabellänge Ab- u. überlaufgarnitur 70 cm.
Option für Nackenrollen.

Moulure/Moulding/Profil



Montmartre

Echelle 1/20



Ref. B761

Baignoire MONTMARTRE sur pieds boule, à poser livrée sans vidage.
175 x 80 x 71 cm / contenance 270 L.
Longueur de vidage 80 cm.
Les polochons sont en option.

*MONTMARTRE bathtub on ball feet to stand, delivered without waste.
175 x 80 x 71 cm / capacity 270 L.
Length of drain 80 cm.
Head-rests are optional.*

MONTMARTRE Badewanne mit Kugelfüße zu Stellen, ohne Ab und Überlauf garnitur.
175 x 80 x 55 cm / Inhalt 270 L.
Kabellänge Ab- u. überlaufgarnitur 80 cm.
Option für Nackenrollen.

Ref. B762

Baignoire MONTMARTRE à encastrer, livrée sans vidage.
175 x 80 x 55 cm / contenance 270 L.
Longueur de vidage 80 cm.
Les polochons sont en option.

*MONTMARTRE bathtub to be boxed, delivered without waste.
175 x 80 x 55 cm / capacity 270 L.
Length of drain 80 cm.
Head-rests are optional.*

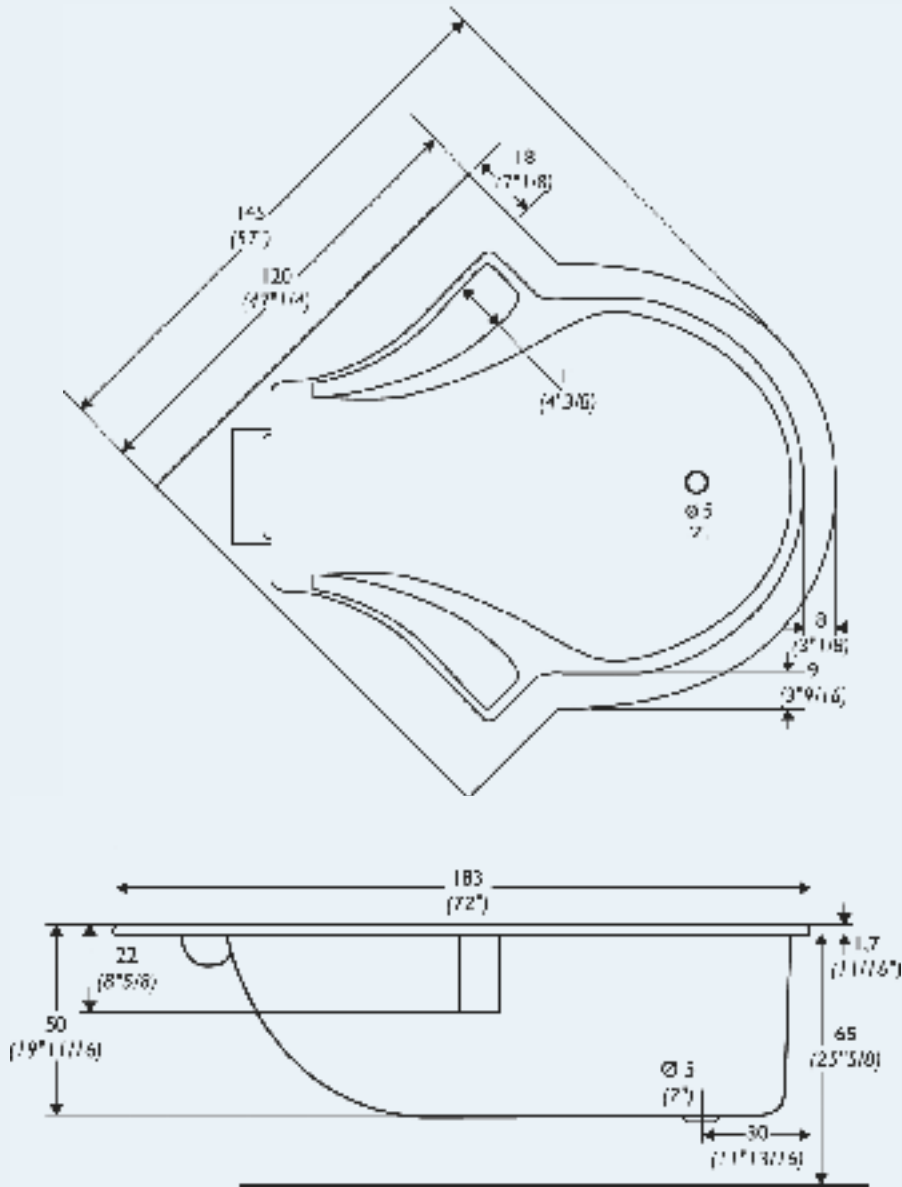
MONTMARTRE Badewanne mit Kugelfüße zu Stellen, ohne Ab und Überlauf garnitur.
175 x 80 x 55 cm / Inhalt 270 L.
Kabellänge Ab- u. überlaufgarnitur 80 cm.
Option für Nackenrollen.

Moulure/Moulding/Profil



Neva

Echelle 1/20



Ref. B231

Baignoire NEVA à encastrer,
livrée sans vidage.

145 x 145 x 50 cm / contenance 390 L.

Longueur de vidage 65 cm.

Les polochons sont en option.

*NEVA bathtub to be boxed in,
delivered without waste.*

145 x 145 x 50 cm / capacity 390 L.

Length of drain 65 cm.

Head-rests are optional.

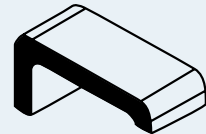
NEVA Badewanne Einbau Montage,
ohne Ab- und Überlauf garnitur.

145 x 145 x 50 cm / Inhalt 390 L.

Kabellänge Ab- u. überlaufgarnitur 65 cm.

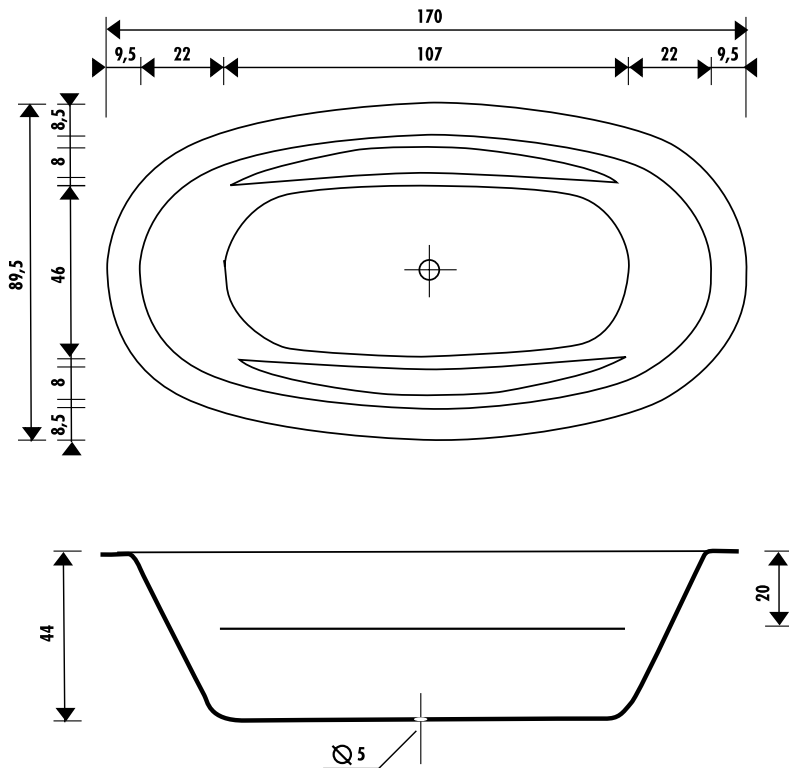
Option für Nackenrollen.

Moulure/Moulding/Profil



Ovation

Echelle 1/20



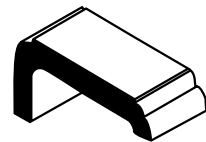
Ref. B240

Baignoire OVATION à encastrer,
livrée sans vidage.
170 x 89,5 x 44 cm / contenance 310 L.
Longueur de vidage 65 cm.
Les polochons sont en option.

*OVATION bathtub to be boxed in,
delivered without waste.
170 x 89,5 x 44 cm / capacity 310 L.
Length of drain 65 cm.
Head-rests are optional.*

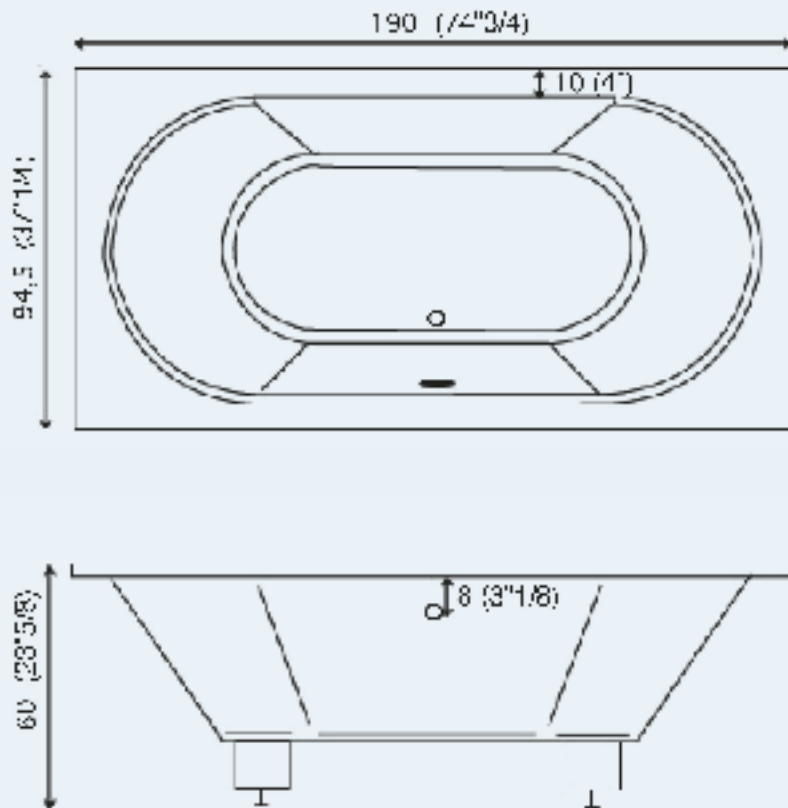
OVATION Badewanne Einbau Montage,
ohne Ab und Überlauf garnitur.
170 x 89,5 x 44 cm / Inhalt 310 L.
Kabellänge Ab- u. überlaufgarnitur 65 cm.
Option für Nackenrollen.

Moulure/Moulding/Profil



Paso

Echelle 1/20



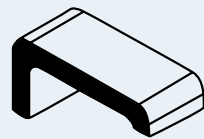
Ref. B813

Baignoire PASO à encastrer,
livrée sans vidage.
190 x 94,5 x 46 cm / contenance 390L.
Les polochons sont en option.

*PASO bathtub to be boxed in,
delivered without waste.
190 x 94,5 x 46 cm / capacity 390L.
Head-rests are optional.*

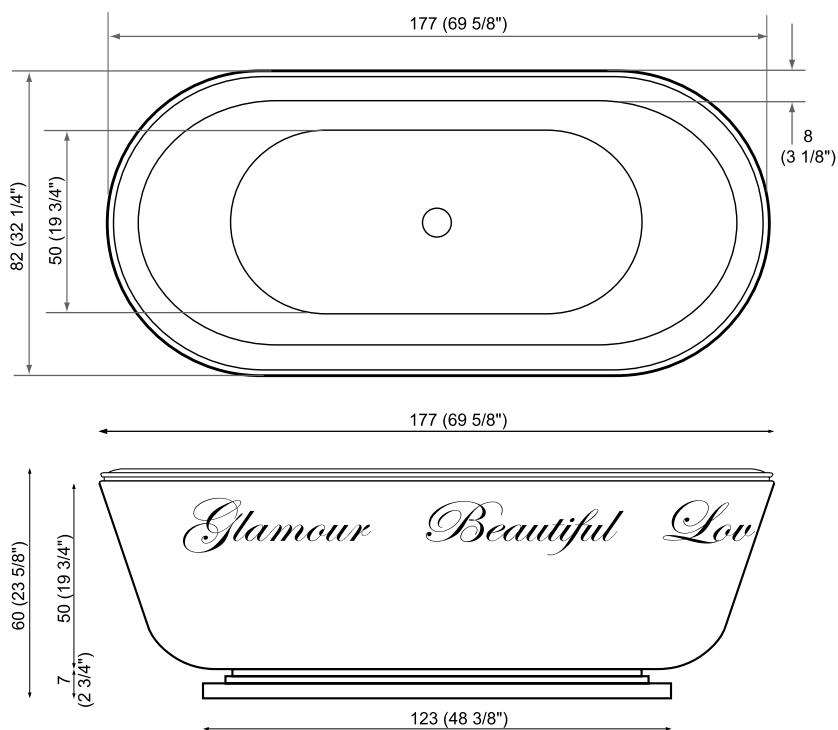
PASO Badewanne Einbau Montage,
ohne Ab und Überlauf garnitur.
190 x 94,5 x 46 cm / Inhalt 390L.
Option für Nackenrollen.

Moulure/Moulding/Profil



Poèmes

Echelle 1/20



Ref. B036

Baignoire POEMES à poser, livrée sans vidage.
177 x 82 x 60 cm / contenance 230 L.
Les polochons sont en option.

*POEMES bathtub on stand,
delivered without waste.
177 x 82 x 60 cm / capacity 230 L.
Head-rests are optional.*

POEMES Badewanne zu stellen
177 x 82 x 60 cm / Inhalt 290 L.
Option für Nackenrollen.

Option :

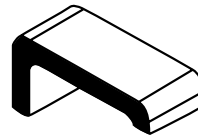
Ref. LE036

Lettrage / Lettering / Beschriftung

Ref. SA036

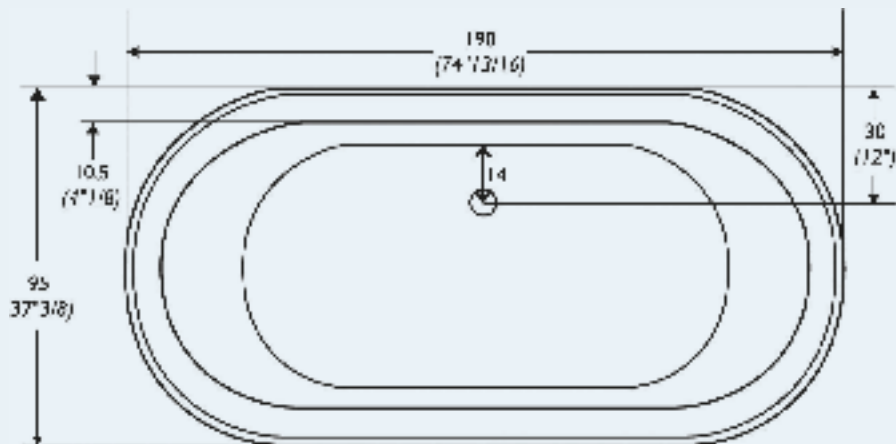
Socle argenté / Silver pedestal /
Silber untergestell

Moulure / Moulding / Profil



Quipo

Echelle 1/20

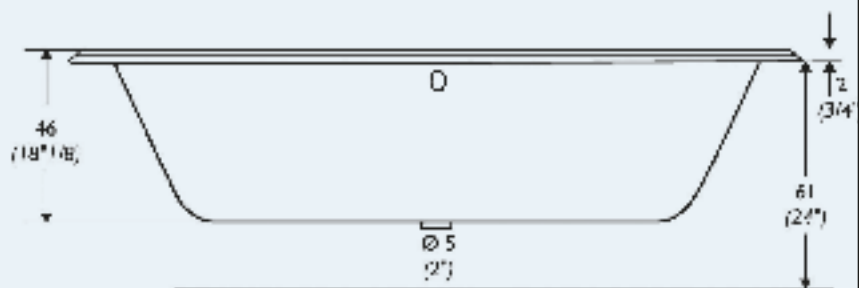


Ref. B034

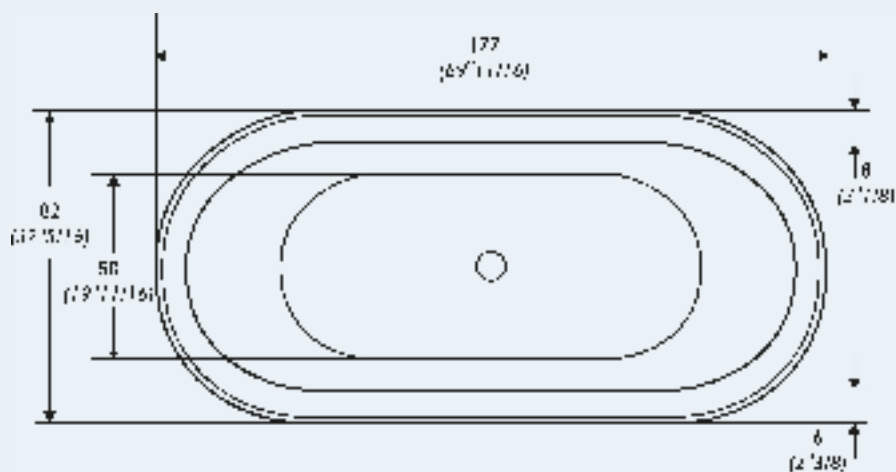
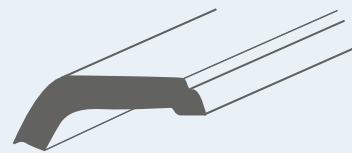
Baignoire QUIPO à encastrer, livrée sans vidage
190 x 95 x 46 cm / contenance 396 L.
Longueur de vidage 60 cm.
Les polochons sont en option.

*QUIPO bathtub to be boxed in,
delivered without waste.
190 x 95 x 46 cm / capacity 396 L.
Length of drain 60 cm. Head-rests are optional.*

QUIPO Badewanne Einbau Montage,
ohne Ab und Überlauf garnitur.
190 x 95 x 46 cm / Inhalt 396 L.
Kabellänge Ab- u. überlaufgarnitur 60 cm.
Option für Nackenrollen.



Moulure/Moulding/Profil

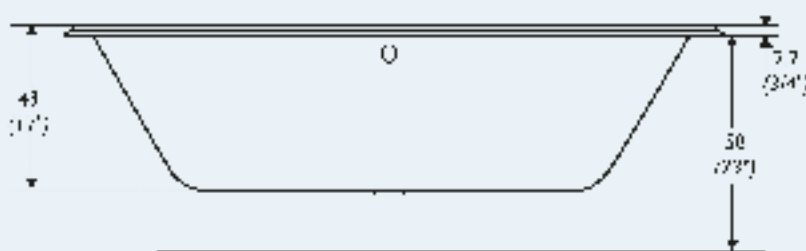


Ref. B035

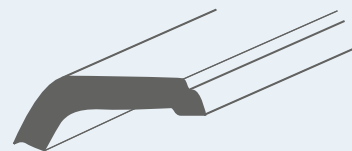
Baignoire QUIPO à encastrer,
livrée sans vidage.
177 x 82 x 43 cm / contenance 230 L.
Longueur de vidage 70 cm.
Les polochons sont en option.

*QUIPO bathtub to be boxed in, delivered without
waste. 177 x 82 x 43 cm / capacity 230 L.
Length of drain 70 cm. Head-rests are optional.*

QUIPO Badewanne Einbau Montage,
ohne Ab und Überlauf garnitur.
177 x 82 x 43 cm / Inhalt 230 L.
Kabellänge Ab- u. überlaufgarnitur 70 cm.
Option für Nackenrollen.

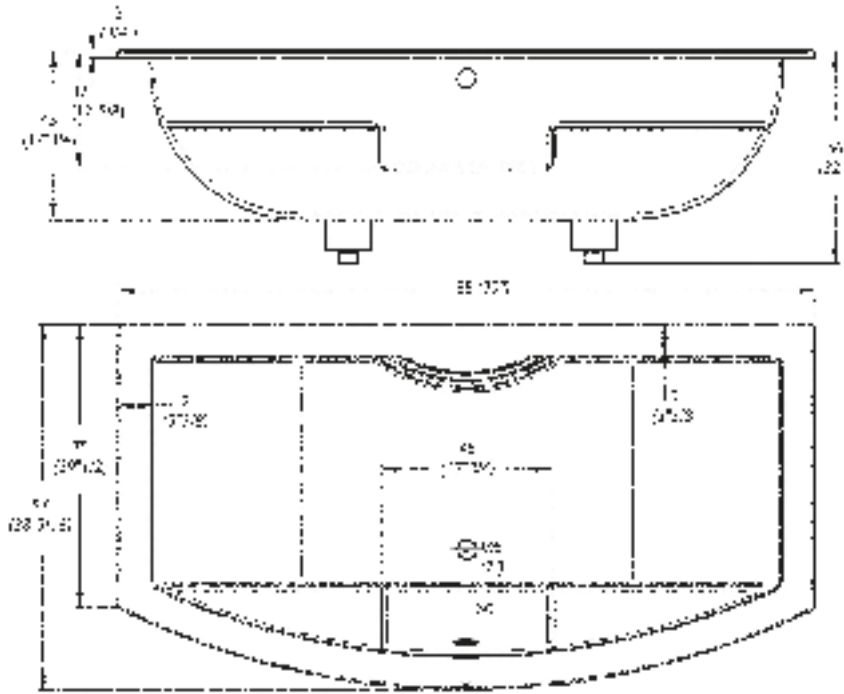


Moulure/Moulding/Profil



Siam

Echelle 1/20



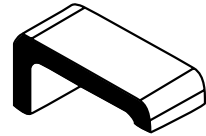
Ref. B820

Baignoire SIAM à encastrer,
livrée sans vidage.
185 x 97 x 45 cm / contenance 220 L.
Longueur de vidage 70 cm.
Les polochons sont en option.

*SIAM bathtub to be boxed in,
delivered without waste.
185 x 97 x 45 cm / capacity 220 L.
Length of drain 70 cm.
Head-rests are optional.*

SIAM Badewanne Einbau Montage,
ohne Ab und Überlauf garnitur.
185 x 97 x 45 cm / Inhalt 220 L.
Kabellänge Ab- u. überlaufgarnitur 70 cm.
Option für Nackenrollen.

Moulure/Moulding/Profil



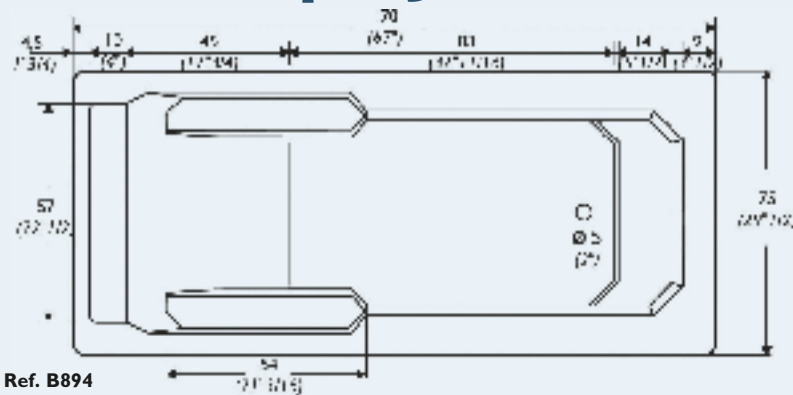
Step Junior

Ref. B894

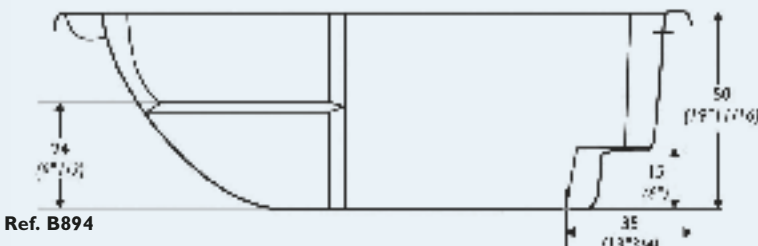
Baignoire STEP JUNIOR I à encastrer,
livrée sans vidage.
170 x 75 x 50 cm / contenance 390 L.
Longueur de vidage 55 cm.
Les polochons sont en option.

*STEP JUNIOR I bathtub to be boxed in,
delivered without waste.
170 x 75 x 50 cm / capacity 390 L.
Length of drain 55 cm.
Head-rests are optional.*

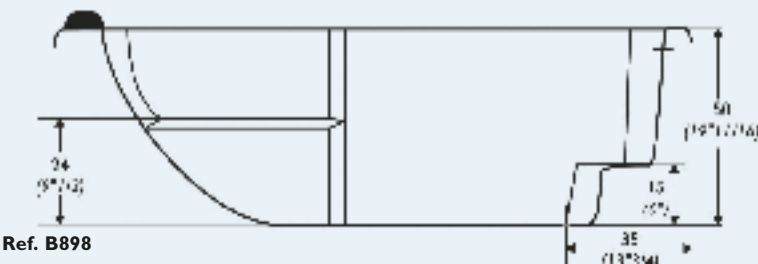
STEP JUNIOR I Badewanne Einbau Montage,
ohne Ab und Überlaufgarnitur.
170 x 75 x 50 cm / Inhalt 390 L.
Kabellänge Ab- u. überlaufgarnitur 55 cm.
Option für Nackenrollen.



Ref. B894



Ref. B894



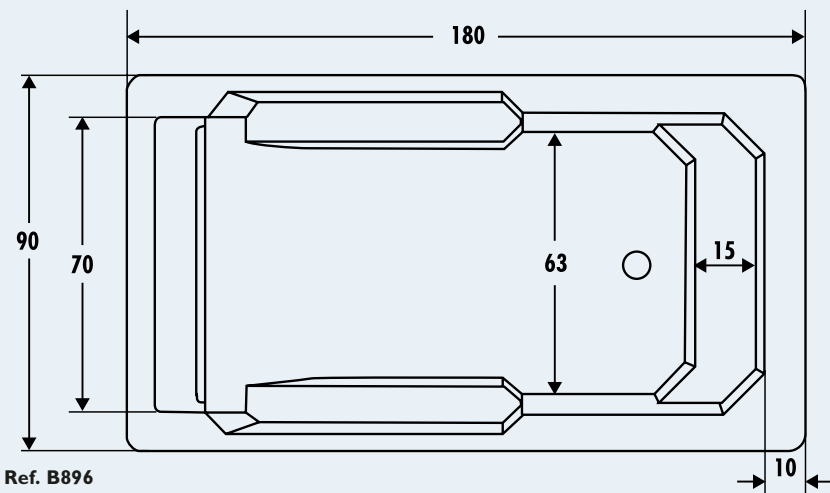
Ref. B898

Ref. B898

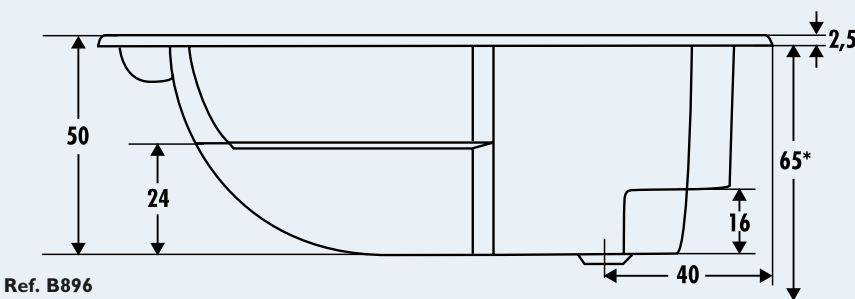
Baignoire STEP JUNIOR 2 à encastrer,
livrée sans vidage.
170 x 75 x 50 cm / contenance 390 L.
Longueur de vidage 55 cm.
Polochon intégré en Aquilex

*STEP JUNIOR 2 bathtub to be boxed in,
delivered without waste.
170 x 75 x 50 cm / capacity 390 L.
Length of drain 55 cm.
Head-rest included in Aquilex.*

STEP JUNIOR 2 Badewanne Einbau Montage,
ohne Ab und Überlaufgarnitur.
170 x 75 x 50 cm / Inhalt 390 L.
Kabellänge Ab- u. überlaufgarnitur 55 cm.
Nackenrolle aus Aquilex integriert.



Ref. B896



Ref. B896

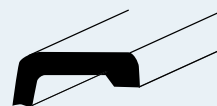
Ref. B896

Baignoire STEP JUNIOR à encastrer,
livrée sans vidage.
180 x 90 x 50 cm / contenance 390 L.
Les polochons sont en option.

*STEP JUNIOR bathtub to be boxed in,
delivered without waste.
180 x 90 x 50 cm / capacity 390 L.
Head-rest are optional.*

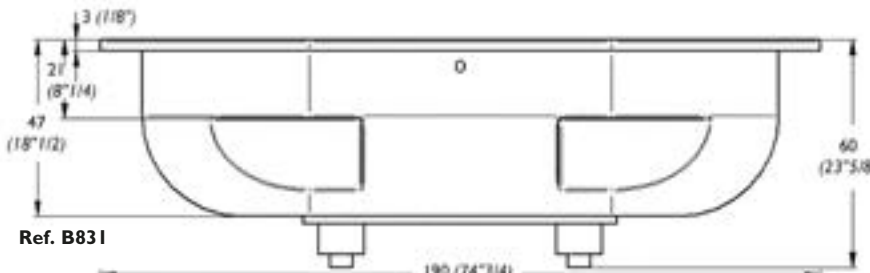
STEP JUNIOR Badewanne Einbau Montage
Ab und Überlauf garnitur.
180 x 90 x 50 cm / Inhalt 390 L.
Option für Nackenrollen.

Moulure/Moulding/Profil

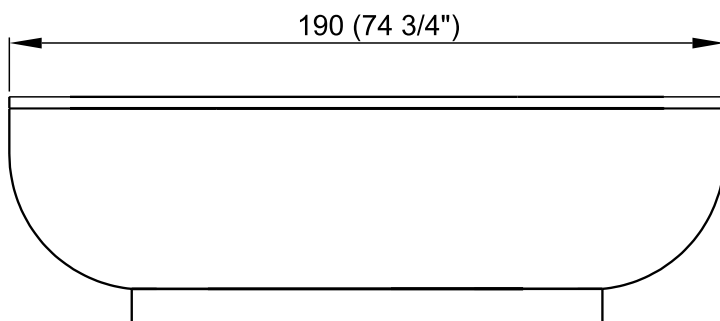
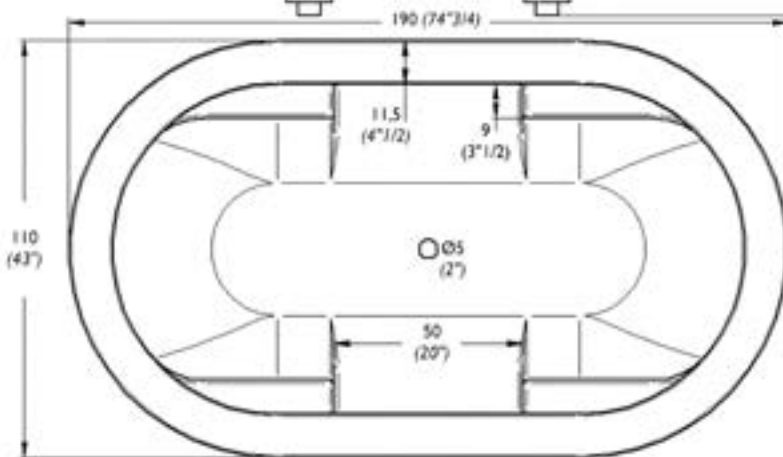


Twin

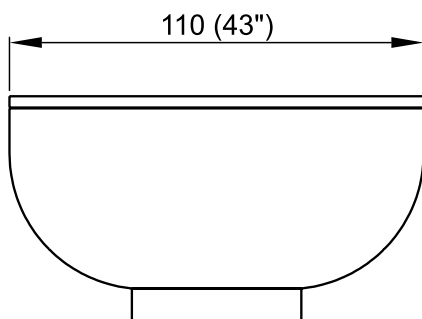
Echelle 1/20



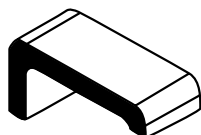
Ref. B831



Ref. B832 - B833



Moulure/Moulding/Profil



Ref. B831

Baignoire TWIN à encastrer, livrée sans vidage. 190 x 110 x 47 cm / contenance 340 L. Longueur de vidage 70 cm. Les polochons sont en option.

TWIN bathtub to be boxed in, delivered without waste. 190 x 110 x 47 cm / capacity 340 L. Length of drain 70 cm. Head-rests are optional.

TWIN Badewanne Einbau Montage, ohne Ab und Überlauf garnitur. 190 x 110 x 47 cm / Inhalt 340 L. Kabellänge Ab- u. überlaufgarnitur 70 cm. Option für Nackenrollen.

Ref. B832

Baignoire TWIN à poser, livrée sans vidage. 190 x 110 x 60 cm / contenance 340 L. Longueur de vidage 70 cm. Les polochons sont en option.

TWIN bathtub on stand, delivered without waste. 190 x 110 x 60 cm / capacity 340 L. Length of drain 70 cm. Head-rests are optional.

TWIN Badewanne zu Stellen, ohne Ab und Überlauf garnitur. 190 x 110 x 60 cm / Inhalt 340 L. Kabellänge Ab- u. überlaufgarnitur 70 cm. Option für Nackenrollen.

Ref. B833 - Fleur de Peau

Baignoire TWIN à poser avec caisson gainé cuir Fleur de Peau, livrée sans vidage. 190 x 110 x 60 cm / contenance 340 L. Longueur de vidage 70 cm. Les polochons sont en option.

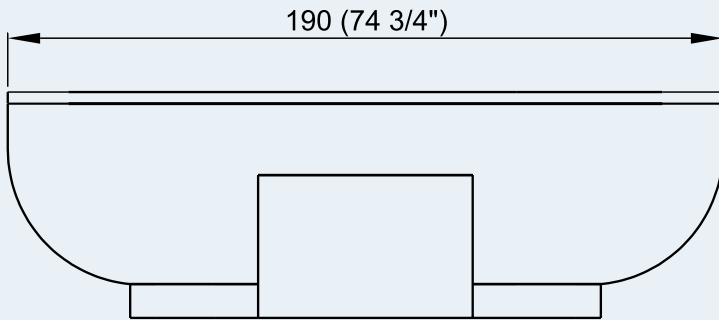
TWIN bathtub on stand with "Fleur de Peau leather"-clad box, delivered without waste. 190 x 110 x 60 cm / capacity 340 L. Length of drain 70 cm. Head-rests are optional.

TWIN Badewanne zu Stellen mit "Fleur de Peau Leder"-bekleideten Gestelle, ohne Ab und Überlauf garnitur. 190 x 110 x 60 cm / Inhalt 340 L. Kabellänge Ab- u. überlaufgarnitur 70 cm. Option für Nackenrollen.

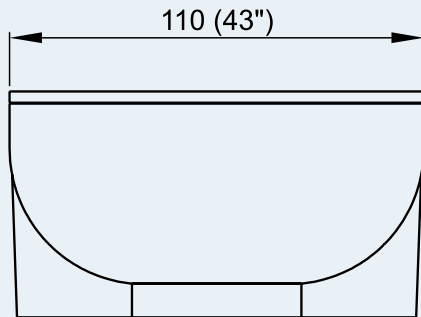
Autres types de cuirs sur demande
Further types of leather on request
Weitere Ledersorten auf Anfrage

Twin

Echelle 1/20



Ref. B832-B



caisson balnéo
clad-box for balneo
bekleideten Gestelle für balneo

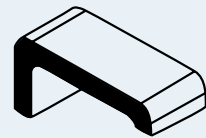
Ref. B832-B

Baignoire TWIN à poser avec caisson spécial balnéo, livrée sans vidage.
190 x 110 x 60 cm / contenance 340 L.
Longueur de vidage 70 cm.
Les polochons sont en option.

*TWIN bathtub on stand with clad-box for balneo, delivered without waste.
190 x 110 x 60 cm / capacity 340 L.
Length of drain 70 cm.
Head-rests are optional.*

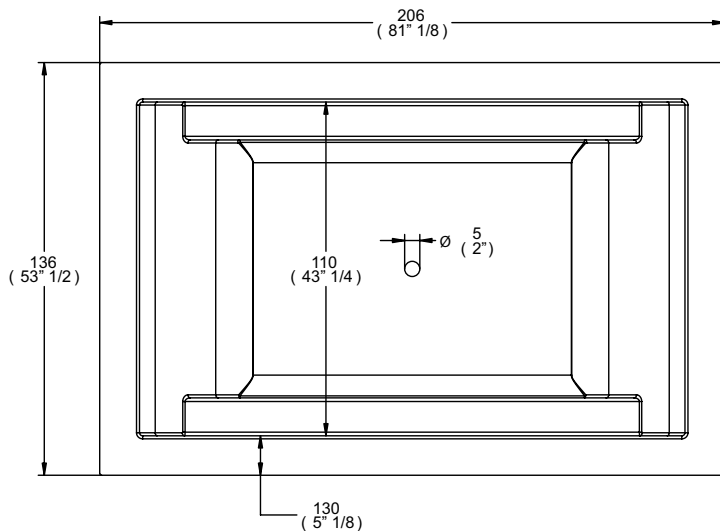
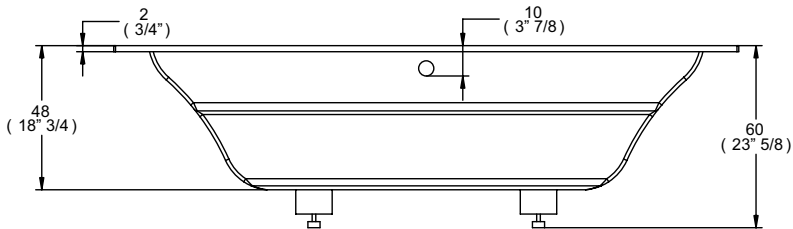
TWIN Badewanne zu Stellen mit bekleideten Gestelle für balneo,
ohne Ab und Überlauf garnitur.
190 x 110 x 60 cm / Inhalt 340 L.
Kabellänge Ab- u. überlaufgarnitur 70 cm.
Option für Nackenrollen.

Moulure/Moulding/Profil



Two Be

Echelle 1/25



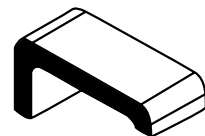
Ref. B861

Baignoire TWO BE à encastrer, livrée sans vidage. 206 x 136 x 47 cm / contenance 480 L. Longueur de vidage 90 cm. Les polochons sont en option.

TWO BE bathtub to be boxed in, delivered without waste. 206 x 136 x 47 cm / capacity 480 L. Length of drain 90 cm. Head-rests are optional.

TWO BE Badewanne Einbau Montage, ohne Ab und Überlauf garnitur 206 x 136 x 47 cm / Inhalt 480 L. Kabellänge Ab- u. überlaufgarnitur 90 cm. Option für Nackenrollen.

Moulure/Moulding/Profil



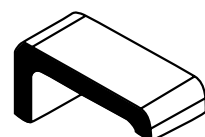
Ref. B862

Baignoire TWO BE à poser, livrée sans vidage. 206 x 136 x 70 cm / contenance 480 L. Longueur de vidage 90 cm. Les polochons sont en option.

TWO BE bathtub, free standing, delivered without waste. 206 x 136 x 70 cm / capacity 480 L. Length of drain 90 cm. Head-rests are optional.

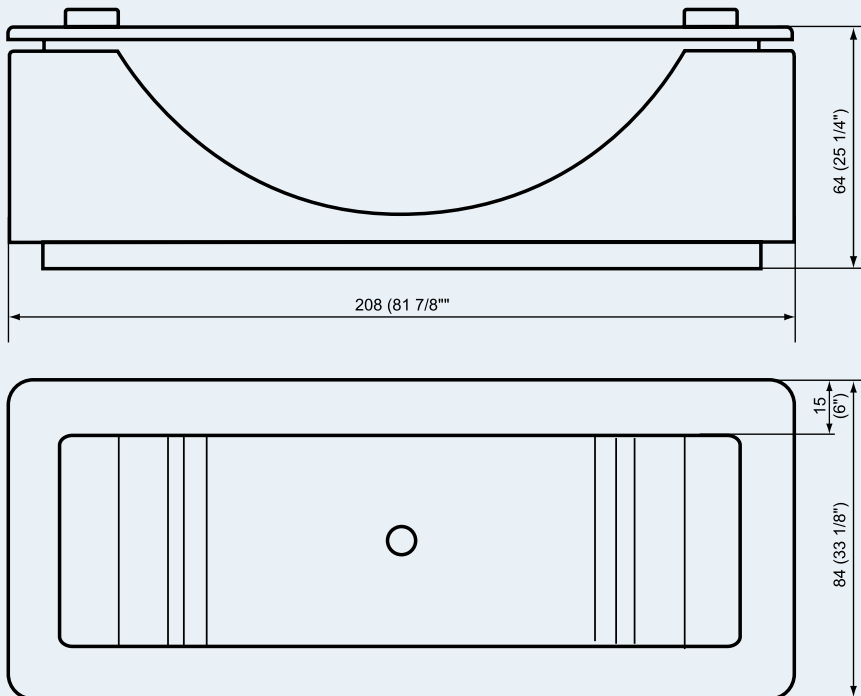
TWO BE Badewanne zu Stellen, ohne Ab und Überlauf garnitur. 206 x 136 x 70 cm / Inhalt 480 L. Kabellänge Ab- u. überlaufgarnitur 90 cm. Option für Nackenrollen.

Moulure/Moulding/Profil



Urban

Echelle 1/20



Ref. B850

Baignoire URBAN à poser, livrée sans vidage.
208 x 84 x 67 cm / contenance 350 L.
Les polochons sont en option.

*URBAN bathtub to be boxed in,
delivered without waste.
208 x 84 x 67 cm / capacity 350 L.
Head-rests are optional.*

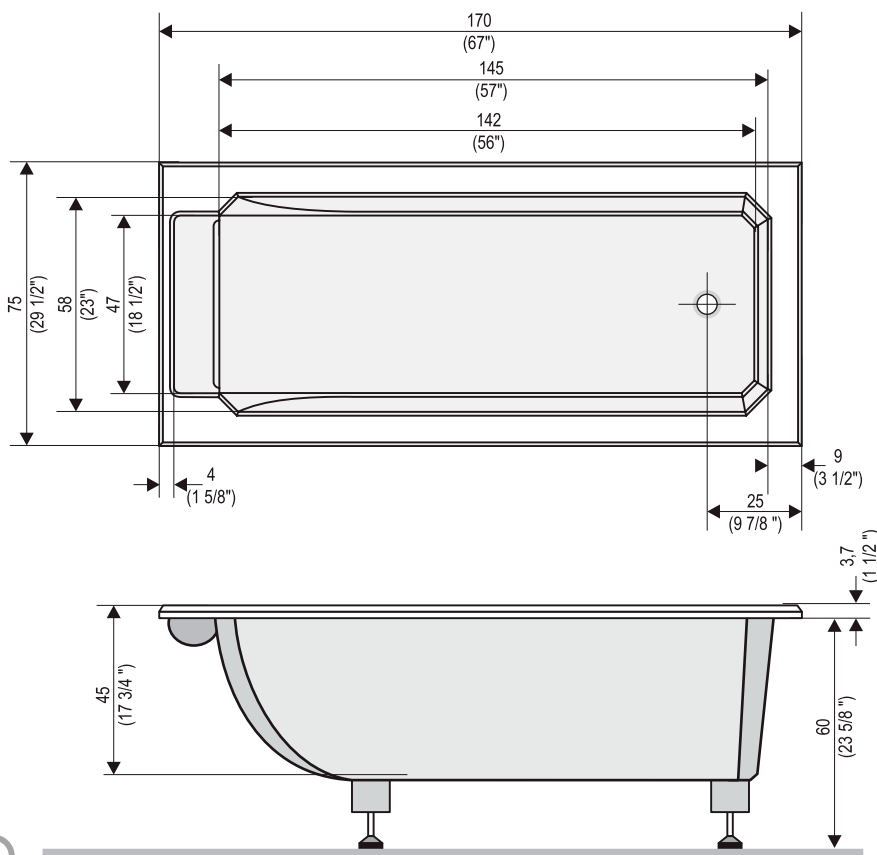
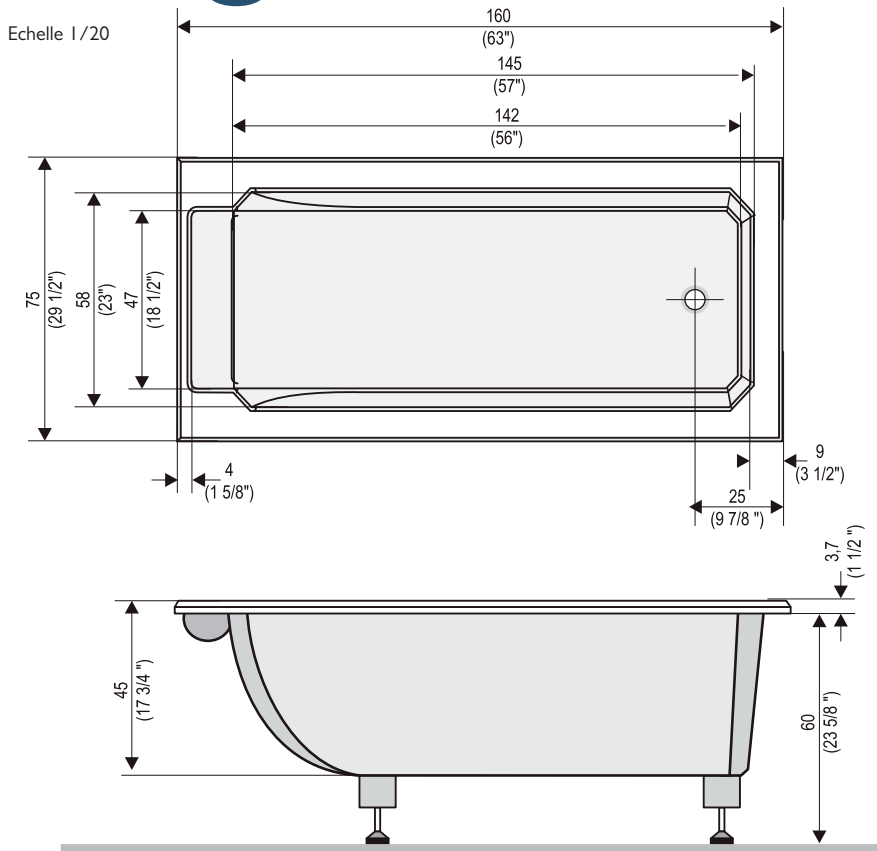
URBAN Badewanne Einbau Montage,
ohne Ab und Überlau garnitur.
208 x 84 x 67 cm / Inhalt 350 L.
Option für Nackenrollen.

Option :

Ref. P850

Plage aspect métal chrome
Coloured painting on top chrom
Lackierte-Oberfläch verchromt

Vega



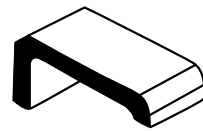
Ref. B891

Baignoire VEGA à encastrer,
livrée sans vidage.
160 x 75 x 45 cm / contenance 220 L.
Longueur de vidage 55 cm.
Les polochons sont en option.

*VEGA bathtub to be boxed in,
delivered without waste.
160 x 75 x 45 cm / capacity 220 L.
Length of drain 55 cm. Head-rests are optional.*

VEGA Badewanne Einbau Montage,
ohne Ab und Überlauf garnitur.
160 x 75 x 45 cm / Inhalt 220 L.
Kabellänge Ab- u. überlaufgarnitur 55 cm.
Option für Nackenrollen.

Moulure/Moulding/Profil



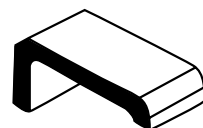
Ref. B892

Baignoire VEGA à encastrer,
livrée sans vidage.
170 x 75 x 45 cm / contenance 230 L.
Longueur de vidage 55 cm.
Les polochons sont en option.

*VEGA bathtub to be boxed in,
delivered without waste.
170 x 75 x 45 cm / capacity 230 L.
Length of drain 55 cm.
Head-rests are optional.*

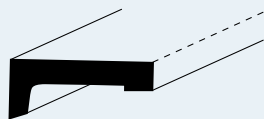
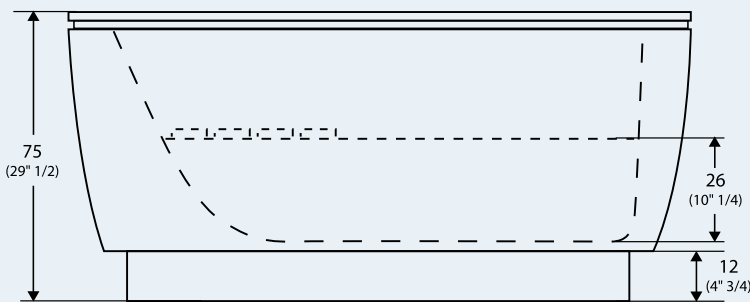
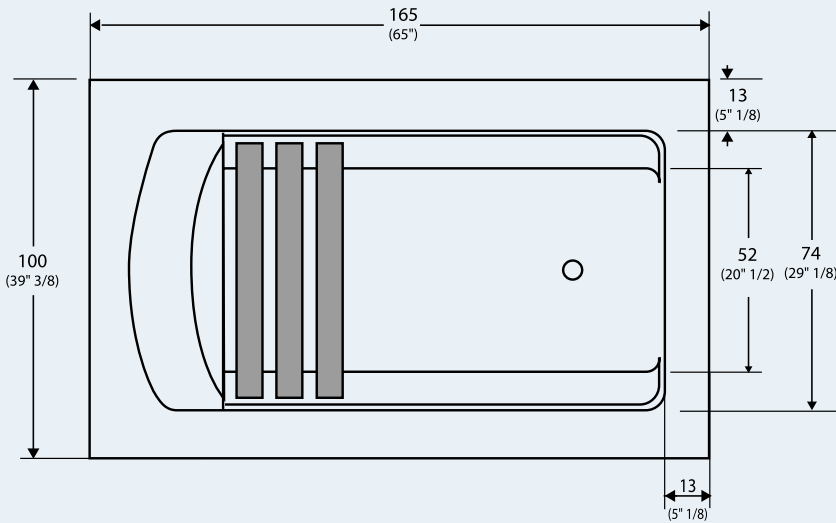
VEGA Badewanne Einbau Montage,
ohne Ab und Überlauf garnitur.
170 x 75 x 45 cm / Inhalt 230 L.
Kabellänge Ab- u. überlaufgarnitur 55 cm.
Option für Nackenrollen.

Moulure/Moulding/Profil



Yoko

Echelle 1/20



Moulure/Moulding/Profil



Ref. B293

Banc extérieur en teck.

Internal teak bench.

Innenbank in Teck.



Ref. B294

Banc intérieur en teck.

External teak bench.

Aussenbank in Teck.

Autres types de cuirs sur demande
Further types of leather on request
Weitere Ledersorten auf Anfrage

Ref. B291/A

Baignoire YOKO à encastrer, livrée sans vidage.
165 x 100 x 60 cm / contenance 450 L.
Les polochons sont en option.

YOKO bathtub to be boxed in, delivered without waste. 165 x 100 x 60 cm / capacity 450 L.
Head-rests are optional.

YOKO Badewanne Einbau Montage, ohne Ab und Überlauf garnitur. 165 x 100 x 60 cm / Inhalt 450 L.
Option für Nackenrollen.

Ref. B291/T

Baignoire YOKO à encastrer, dessus teck, livrée sans vidage. 165 x 100 x 60 cm / contenance 450 L.
Les polochons sont en option.

YOKO bathtub to be boxed in, Teak top, delivered without waste. 165 x 100 x 60 cm / capacity 450 L.
Head-rests are optional.

YOKO Badewanne Einbau Montage, Teck rand, ohne Ab und Überlauf garnitur. 165 x 100 x 60 cm / Inhalt 450 L.
Option für Nackenrollen.

Ref. B292/A

Baignoire YOKO à poser, livrée sans vidage. 165 x 100 x 75 cm / contenance 450 L.
Les polochons sont en option.

YOKO bathtub free standing, delivered without waste. 165 x 100 x 75 cm / capacity 450 L.
Head-rests are optional.

YOKO Badewanne zu Stellen, ohne Ab und Überlauf garnitur. 165 x 100 x 75 cm / Inhalt 450 L.
Option für Nackenrollen.

Ref. B292/T

Baignoire YOKO à poser, dessus teck, livrée sans vidage. 165 x 100 x 75 cm / contenance 450 L.
Les polochons sont en option.

YOKO bathtub free standing, Teak top, delivered without waste. 165 x 100 x 75 cm / capacity 450 L.
Head-rests are optional.

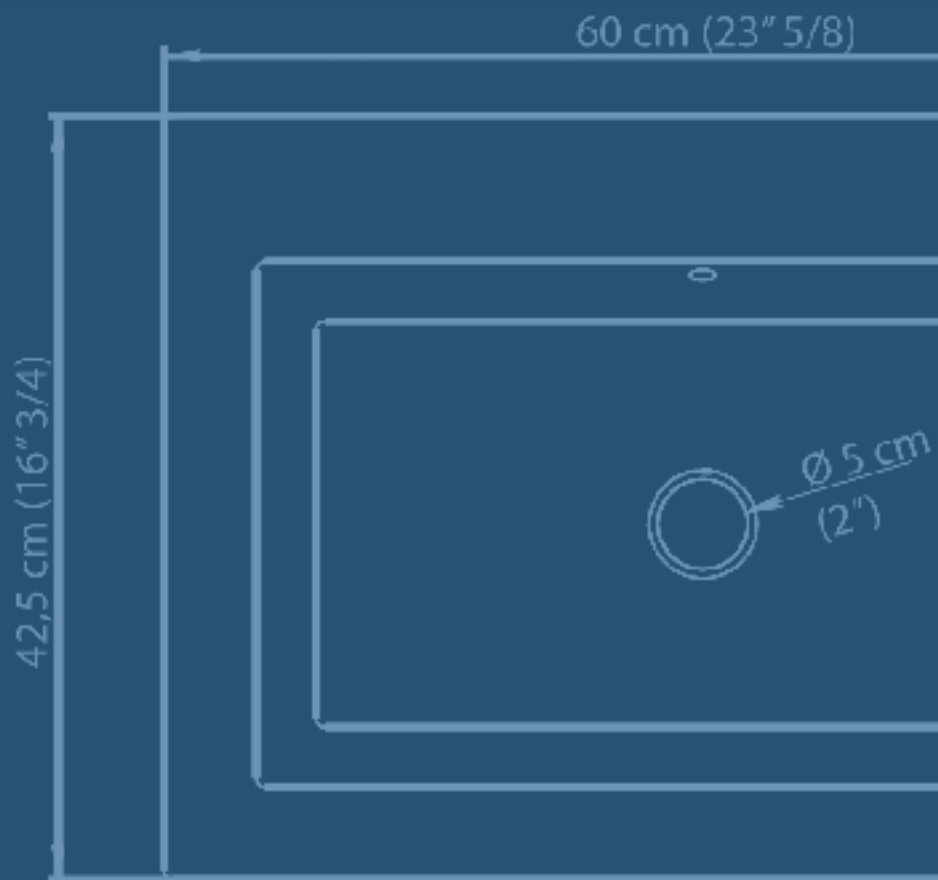
YOKO Badewanne zu Stellen, Teck rand, ohne Ab und Überlauf garnitur. 165 x 100 x 75 cm / Inhalt 450 L.
Option für Nackenrollen.

Ref. B295

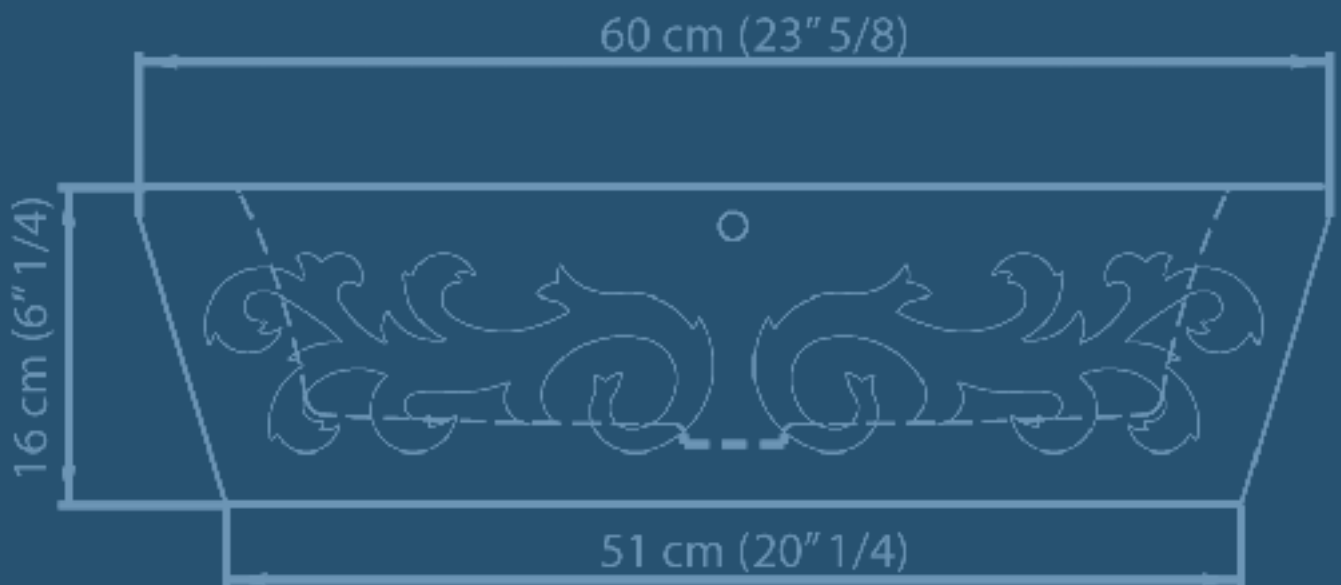
Baignoire YOKO à poser avec caisson gainé cuir Fleur de Peau, livrée sans vidage. 165 x 100 x 75 cm / contenance 450 L.
Les polochons sont en option.

YOKO bathtub free standing with "Fleur de Peau leather"-clad box delivered without waste. 165 x 100 x 75 cm / capacity 450 L.
Head-rest are optional.

YOKO Badewanne zu Stellen mit "Fleur de Peau Leder"-bekleideten Gestelle ohne Ab und Überlauf garnitur. 165 x 100 x 75 cm / Inhalt 450 L.
Option für Nackenrollen.

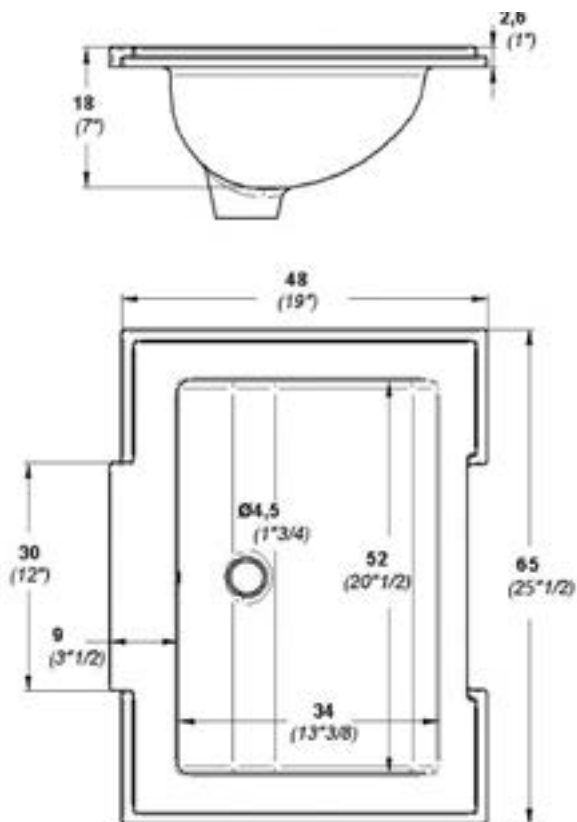


Cahier Technique VASQUES



Apparence

Echelle 1/10



Ref : V790

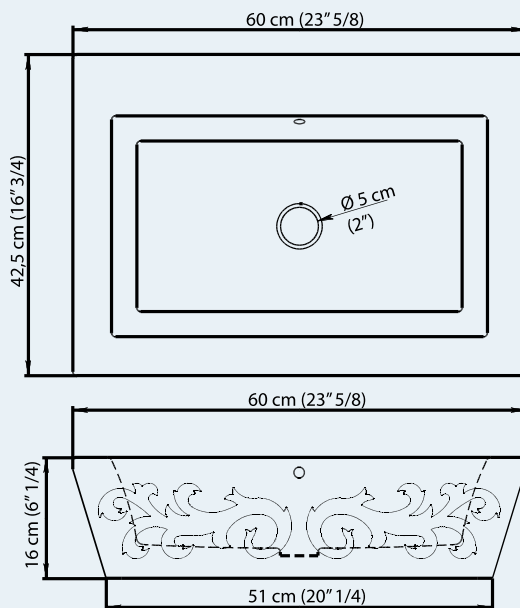
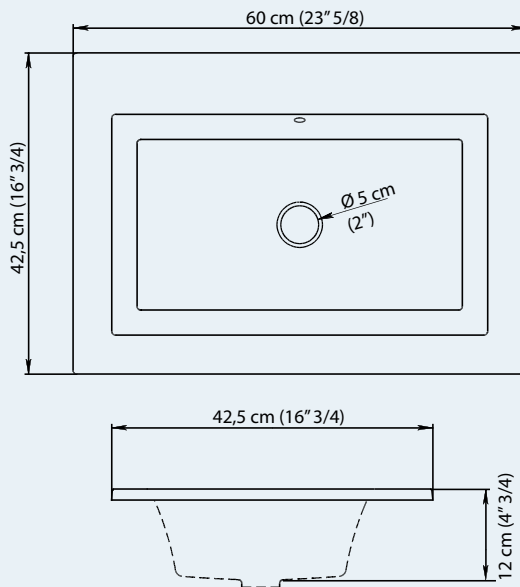
Vasque APPARENCE
65 x 48 x 18 cm à encastrer.
Vidage européen non fourni.

Basin APPARENCE
65 x 48 x 18 cm to be boxed in.
Without european waste.

Waschtisch APPARENCE
65 x 48 x 18 cm Einbau Montage.
Ohne ab und uberlauf Garnitur.

Arabesque

Echelle 1/10



Ref : V841

Vasque ARABESQUE
60 x 42.5 x 12 cm à encastrer.
Vidage européen non fourni.

Basin ARABESQUE
60 x 42.5 x 12 cm to be boxed in.
Without european waste.

Waschtisch ARABESQUE
60 x 42.5 x 12 cm Einbau Montage.
Ohne ab und überlauf Garnitur.

Ref : V842

Vasque ARABESQUE habillage sans décor.
60 x 42.5 x 16 cm. à poser.
Vidage européen non fourni.

Basin ARABESQUE chest without
any decoration.
60 x 42.5 x 16 cm. Free standing.
Without european waste.

Waschtisch ARABESQUE Verkleidung
ohne Dekor. 60 x 42.5 x 16 cm Freistehend.
Ohne ab und überlauf Garnitur.

Ref : V843

Vasque ARABESQUE habillage décor
Arabesque - sans éclairage.
60 x 42.5 x 16 cm. à poser.
Vidage européen non fourni.

Basin ARABESQUE chest with «Arabesque»
drawings without lighting. 60 x 42.5 x 16 cm.
Free standing. Without european waste.

Waschtisch ARABESQUE «Arabesque»-
Verkleidung. ohne Beleuchtung.
60 x 42.5 x 16 cm Freistehend.
Ohne ab und überlauf Garnitur.

Ref : V844

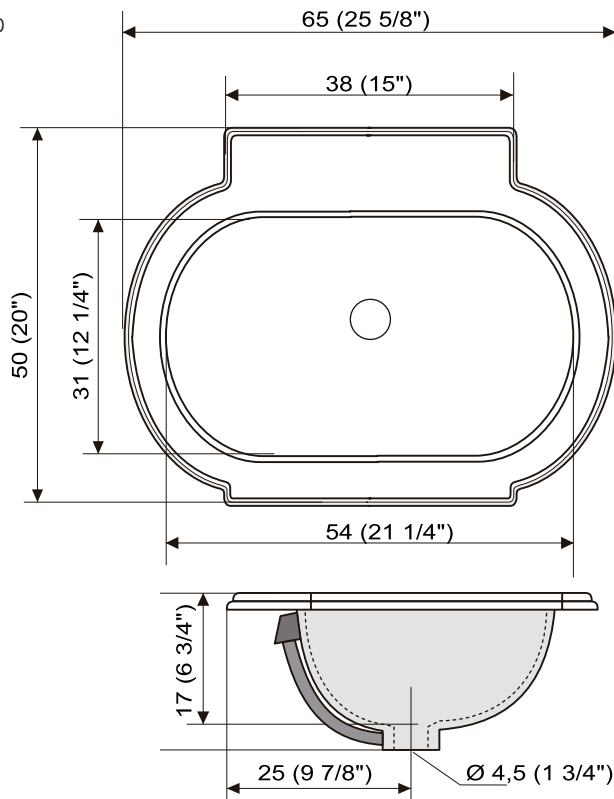
Vasque ARABESQUE habillage
décor Arabesque - avec éclairage.
60 x 42.5 x 16 cm. à poser.
Vidage européen non fourni.

Basin ARABESQUE chest with «Arabesque»
drawings and lighting. 60 x 42.5 x 16 cm.
Free standing. Without european waste.

Waschtisch ARABESQUE «Arabesque»-
Verkleidung. mit Beleuchtung.
60 x 42.5 x 16 cm Freistehend.
Ohne ab und überlauf Garnitur.

Arche

Echelle 1/10



Ref : V900

Vasque ARCHE
65 x 49 cm à encastrer.
Vidage européen non fourni.

Basin ARCHE

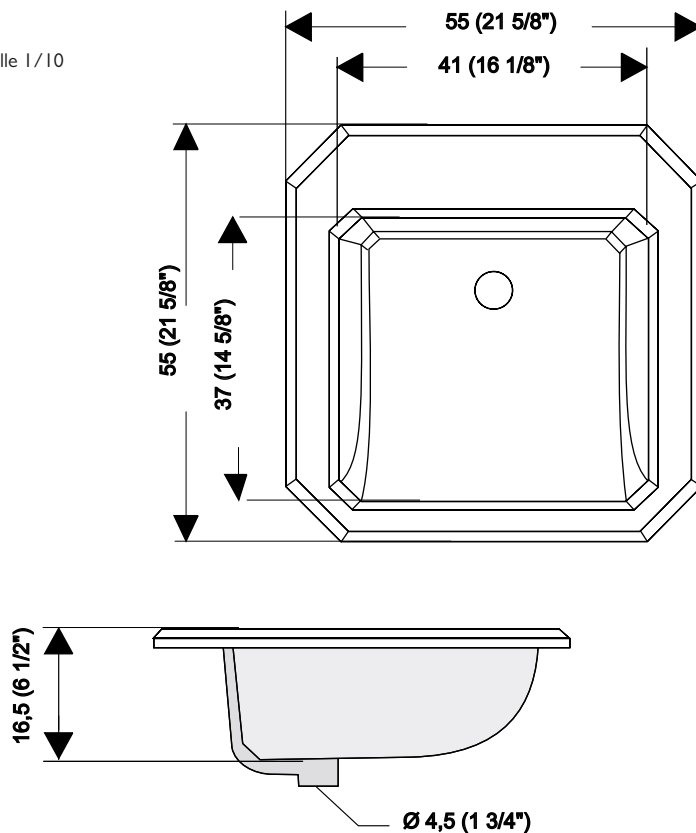
65 x 49 cm to be boxed in.
Without european waste.

Waschtisch ARCHE

65 x 49 cm Einbau Montage.
Ohne ab und überlauf Garnitur.

Bora

Echelle 1/10



Ref : V700

Vasque BORA
55 x 55 cm à encastrer.
Vidage européen non fourni.

Basin BORA

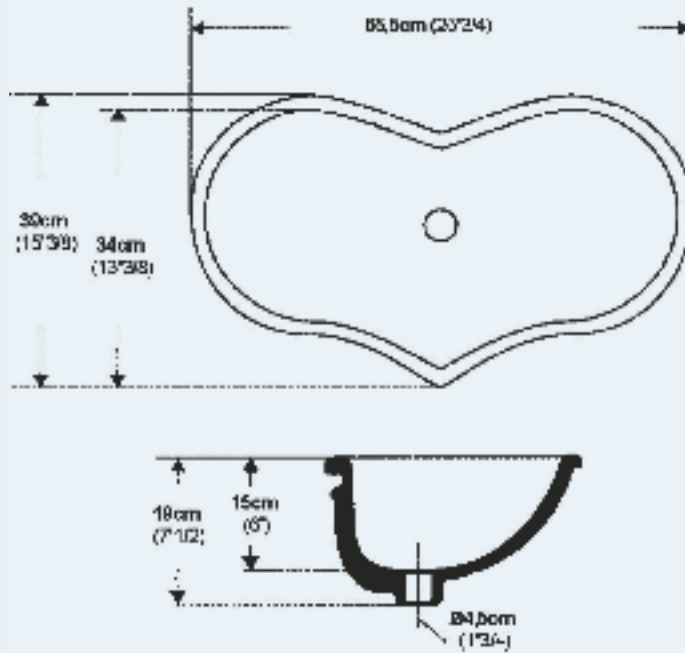
55 x 55 cm to be boxed in.
Without european waste.

Waschtisch BORA

55 x 55 cm Einbau Montage.
Ohne ab und überlauf Garnitur.

Cœur

Echelle 1/10



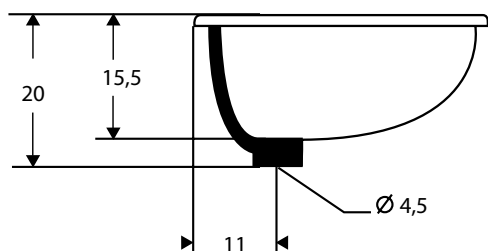
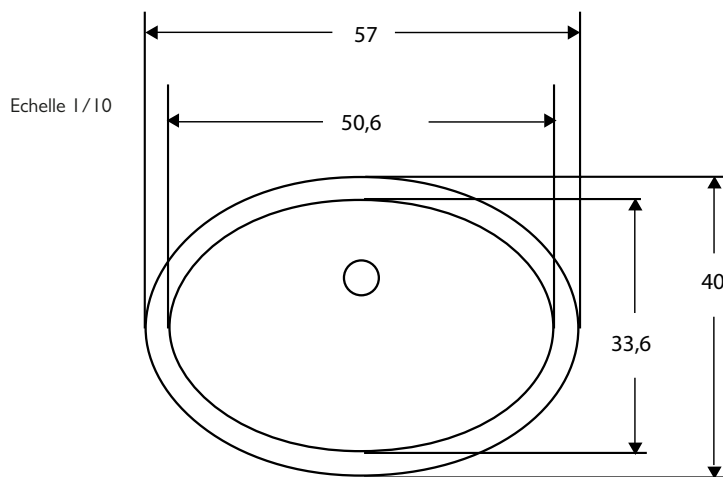
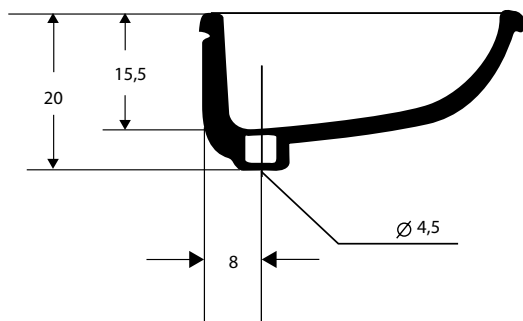
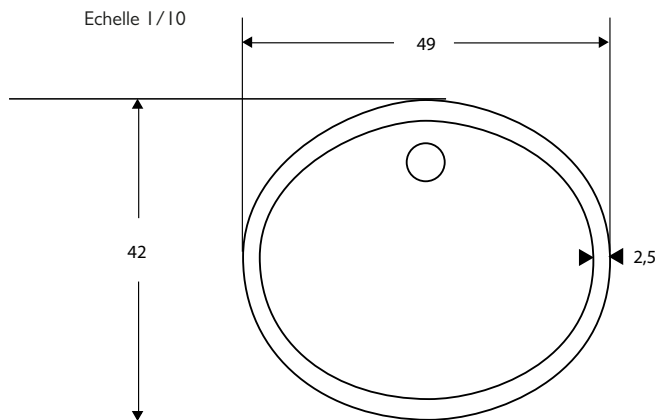
Ref : V060

Vasque CŒUR
65,5 x 39 cm à encastrer.
Vidage européen non fourni.

Basin CŒUR
65,5 x 39 cm to be boxed in.
Without european waste.

Waschtisch CŒUR
65,5 x 39 cm Einbau Montage.
Ohne ab und uberlauf Garnitur.

Country



Ref : V193

Vasque COUNTRY
49 x 42 x 20 cm à encastrer.
Vidage européen non fourni.

Basin COUNTRY
49 x 42 x 20 cm to be boxed in.
Without european waste.

Waschtisch COUNTRY
49 x 42 x 20 cm Einbau Montage.
Ohne ab und uberlauf Garnitur.

Ref : V194

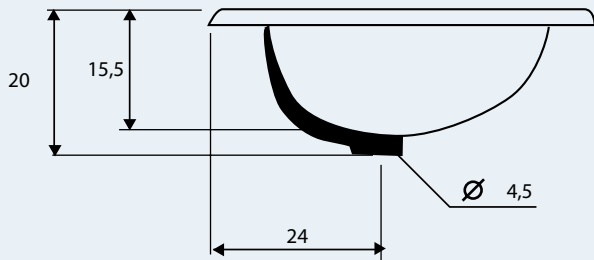
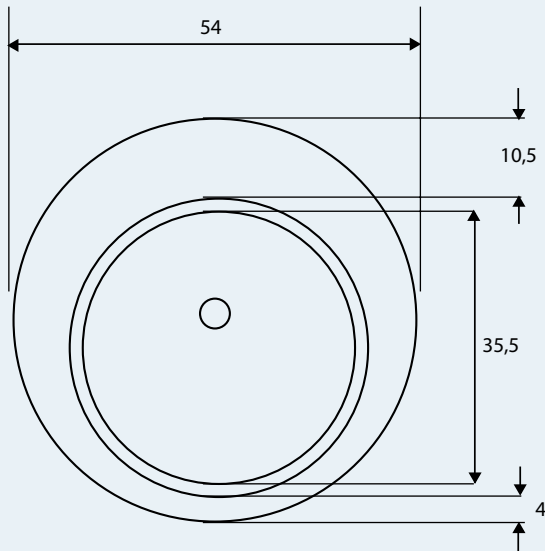
Vasque COUNTRY
57 x 40 x 20 cm à encastrer.
Vidage européen non fourni.

Basin COUNTRY
57 x 40 x 20 cm to be boxed in.
Without european waste.

Waschtisch COUNTRY
57 x 40 x 20 cm Einbau Montage.
Ohne ab und uberlauf Garnitur.

Duo

Echelle 1/10



Ref : V720

Vasque DUO

Ø 54 cm à encastrer.

Vidage européen non fourni.

Basin DUO

Ø 54 cm to be boxed in.

Without european waste.

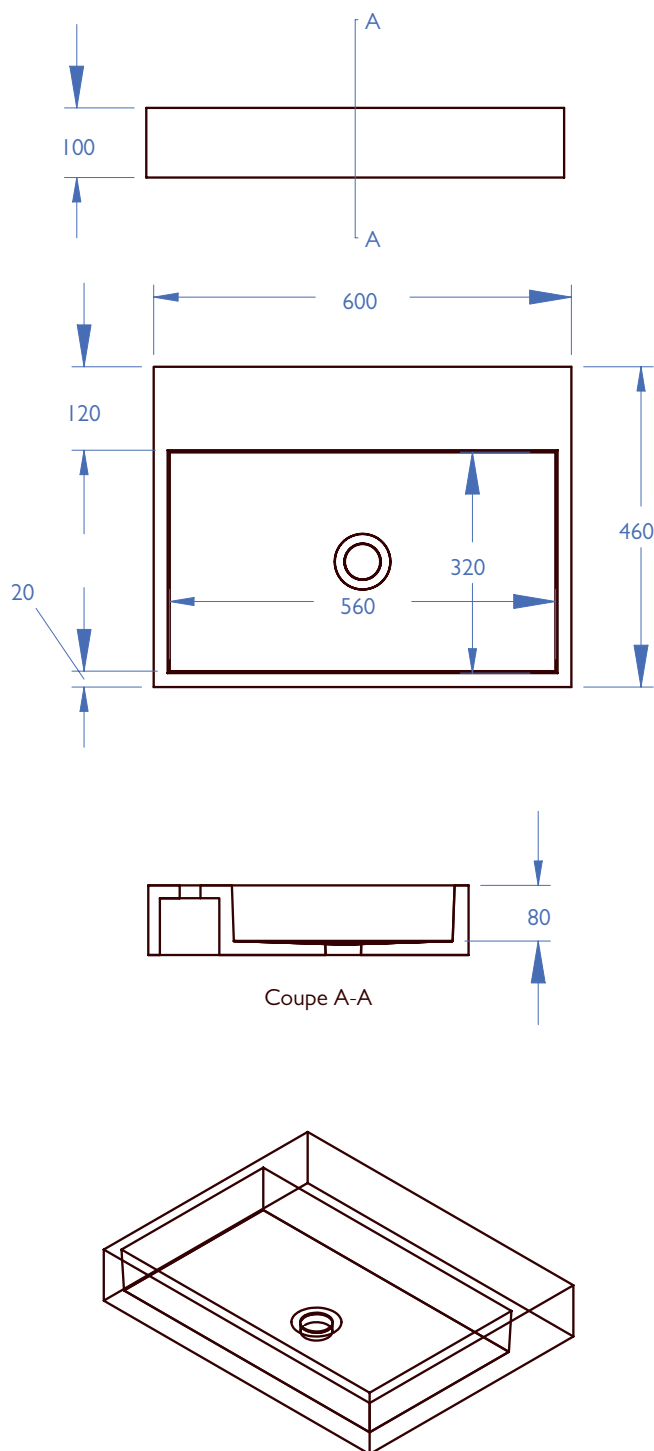
Waschtisch DUO

Ø 54 cm Einbau Montage.

Ohne ab und überlauf Garnitur.

Ego

Echelle 1/10



Ref : V920

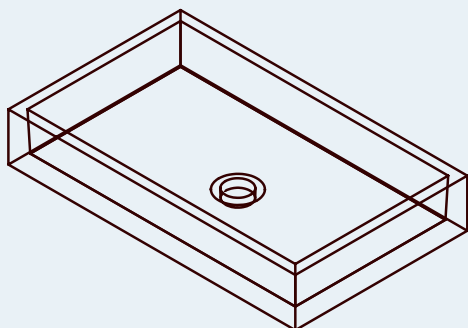
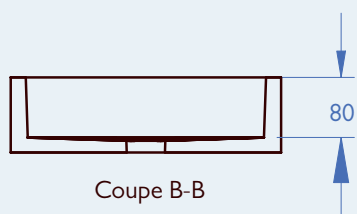
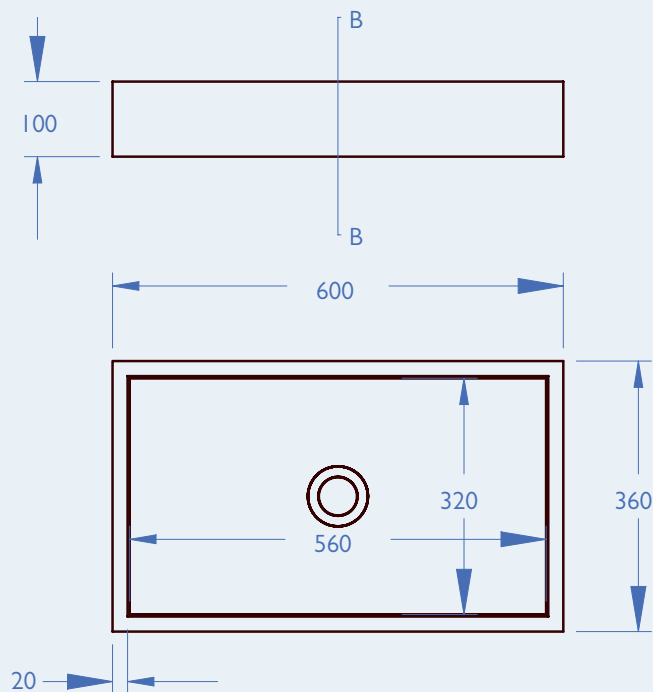
Vasque EGO avec plage
60 x 46 x 10 cm à poser.
Vidage européen non fourni.
Vidage conseillé : Réf. G00.309/B

Basin EGO with rim
60 x 46 x 10 cm. Free standing
Without european waste.
Recommended waste : Ref. G00.309/B

Waschtisch EGO mit Armaturenbank
60 x 46 x 10 cm. Zu stellen
Ohne ab und überlauf Garnitur.
Empfohlener Ablauf : G00.309/B

Ego

Echelle 1/10



Ref : V921

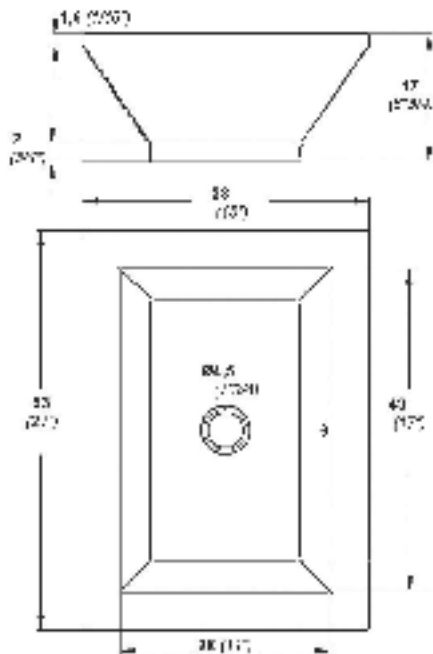
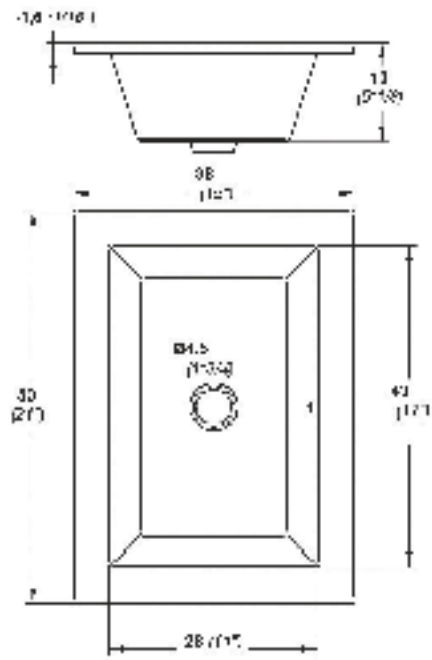
Vasque EGO sans plage
60 x 36 x 10 cm à poser.
Vidage européen non fourni.
Vidage conseillé : Réf. G00.309/B

*Basin EGO without rim
60 x 36 x 10 cm. Free standing
Without european waste.
Recommended waste : Ref. G00.309/B*

Waschtisch EGO ohne Armaturenbank
60 x 36 x 10 cm. Zu stellen
Ohne ab und überlauf Garnitur.
Empfohlener Ablauf : G00.309/B

Joyau

Echelle 1/10



Ref : V901

Vasque JOYAU
53 x 38 x 13 cm. à encastrer
Vidage européen non fourni.

Basin JOYAU
53 x 38 x 13 cm, to be boxed in
Without european waste.

Waschtisch JOYAU
53 x 38 x 13 cm Einbau Montage
Ohne ab und uberlauf Garnitur.

Ref : V902

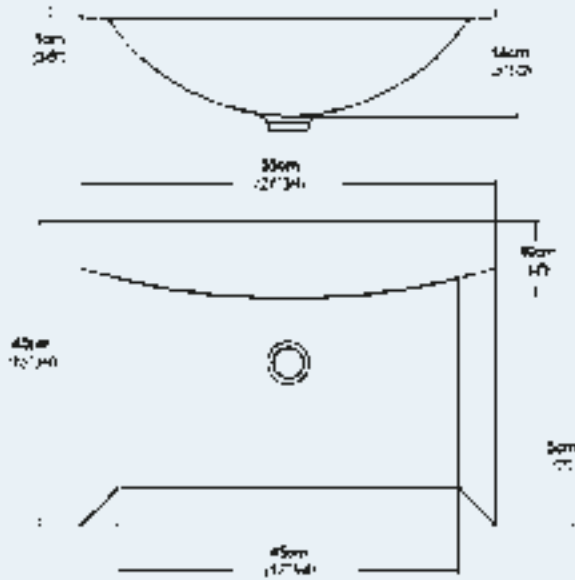
Vasque JOYAU
53 x 38 x 17 cm. à poser
Vidage européen non fourni.

Basin JOYAU
53 x 38 x 17 cm. Free standing
Without european waste.

Waschtisch JOYAU
53 x 38 x 17 cm. Freistehend
Ohne ab und uberlauf Garnitur.

Kendo

Echelle 1/10



Ref : V740

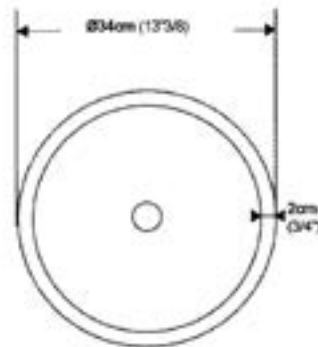
Vasque KENDO
55 x 40 cm à encastrer.
Vidage européen non fourni.

Basin KENDO
55 x 40 cm to be boxed in.
Without european waste.

Waschtisch KENDO
55 x 40 cm Einbau Montage.
Ohne ab und uberlauf Garnitur.

Lagoon

Echelle 1/10

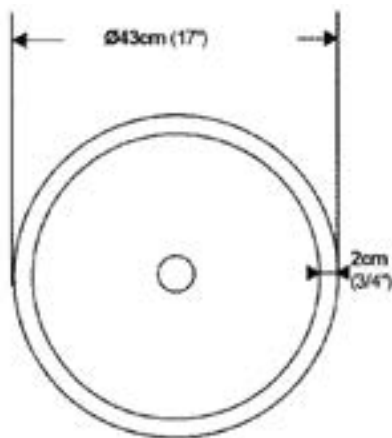


Ref : V631

Vasque LAGOON 34
 Ø 34 cm à encastrer.
 Vidage européen non fourni.

Basin LAGOON 34
 Ø 34 cm to be boxed in.
 Without european waste.

Waschtisch LAGOON 34
 Ø 34 cm Einbau Montage.
 Ohne ab und uberlauf Garnitur.

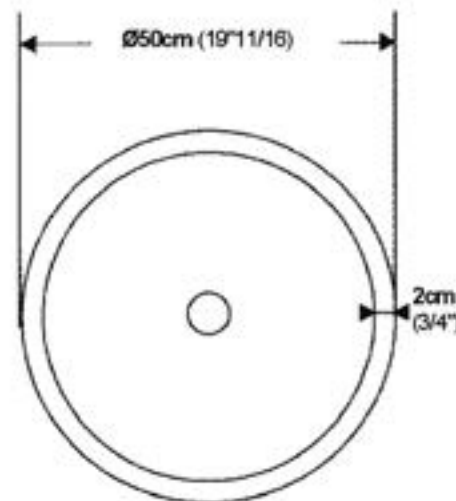
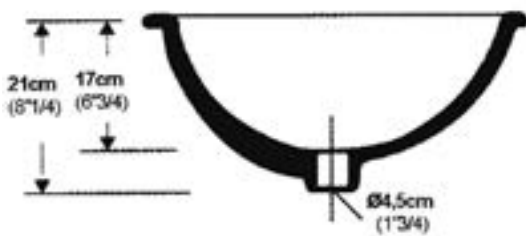


Ref : V632

Vasque LAGOON 43
 Ø 43 cm à encastrer.
 Vidage européen non fourni.

Basin LAGOON 43
 Ø 43 cm to be boxed in.
 Without european waste.

Waschtisch LAGOON 43
 Ø 43 cm Einbau Montage.
 Ohne ab und uberlauf Garnitur.

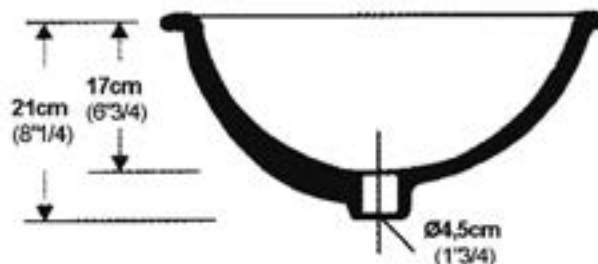


Ref : V633

Vasque LAGOON 50
 Ø 50 cm à encastrer.
 Vidage européen non fourni.

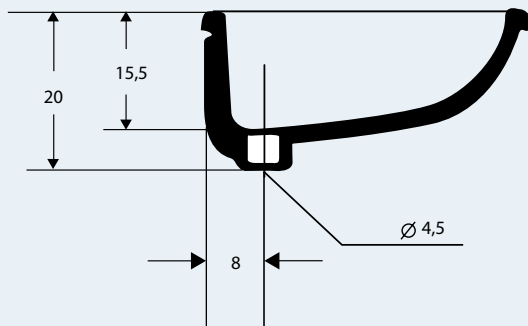
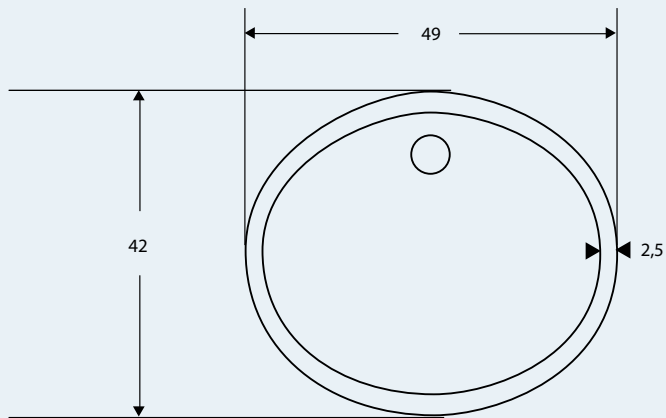
Basin LAGOON 50
 Ø 50 cm to be boxed in.
 Without european waste.

Waschtisch LAGOON 50
 Ø 50 cm Einbau Montage.
 Ohne ab und uberlauf Garnitur.



Montmartre

Echelle 1/10



Ref : V760

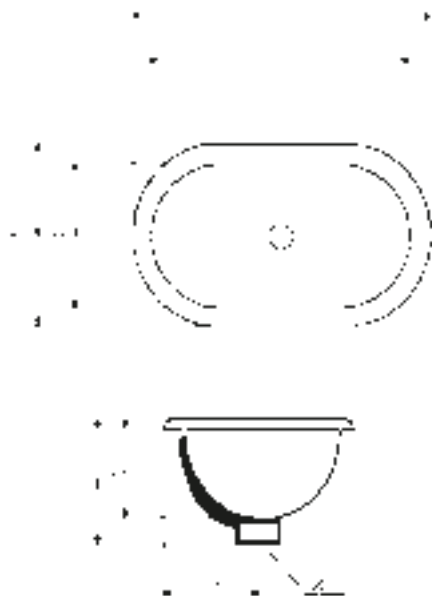
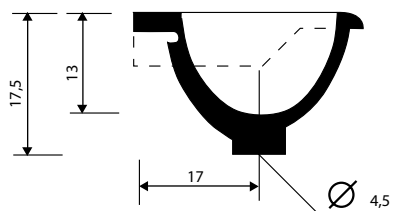
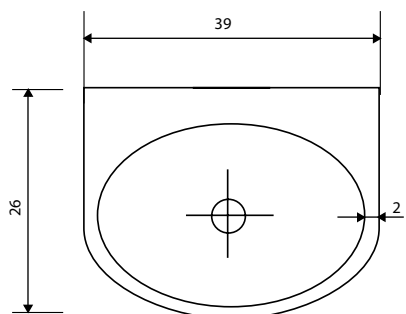
Vasque MONTMARTRE
49 x 42 cm à encastrer.
Vidage européen non fourni.

Basin MONTMARTRE
49 x 42 cm to be boxed in.
Without european waste.

Waschtisch MONTMARTRE
49 x 42 cm Einbau Montage.
Ohne ab und überlauf Garnitur.

Ondine

Echelle 1/10



Ref : V640

Vasque ONDINE MURALE
39 x 26 x 13 cm murale.
Vidage européen non fourni.

*Basin ONDINE
39 x 26 x 13 cm wall mounted.
Without european waste.*

Waschtisch ONDINE
39 x 26 x 13 cm Wandmontage.
Ohne ab und uberlauf Garnitur.

Ref : V641

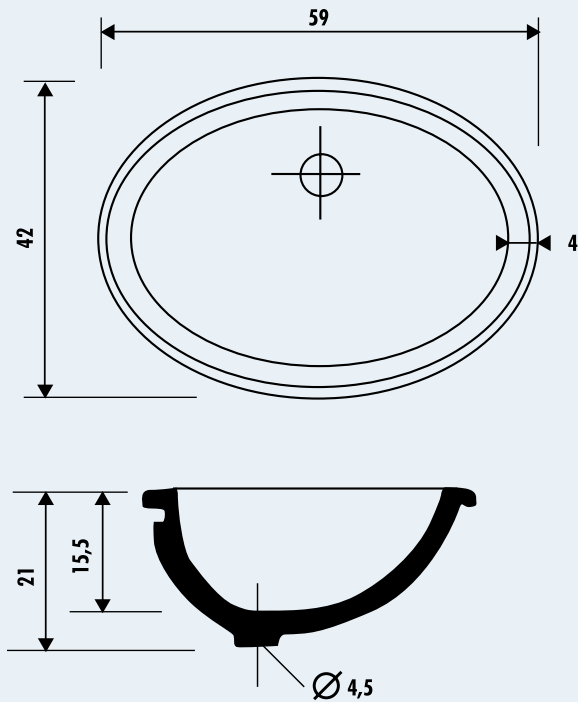
Vasque ONDINE
39,5 x 25,5 x 13 cm. à encastrer
Vidage européen non fourni.

*Basin ONDINE
39,5 x 25,5 x 13 cm. to be boxed in
Without european waste.*

Waschtisch ONDINE
39,5 x 25,5 x 13 cm Einbau Montage
Ohne ab und uberlauf Garnitur.

Ovation

Echelle 1/10



Ref : V240

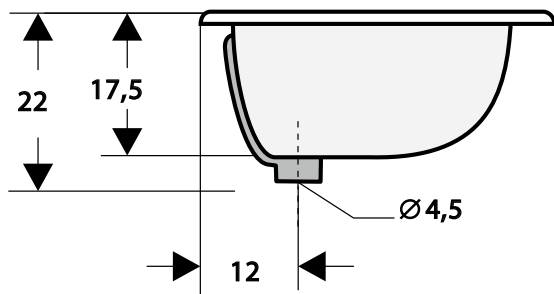
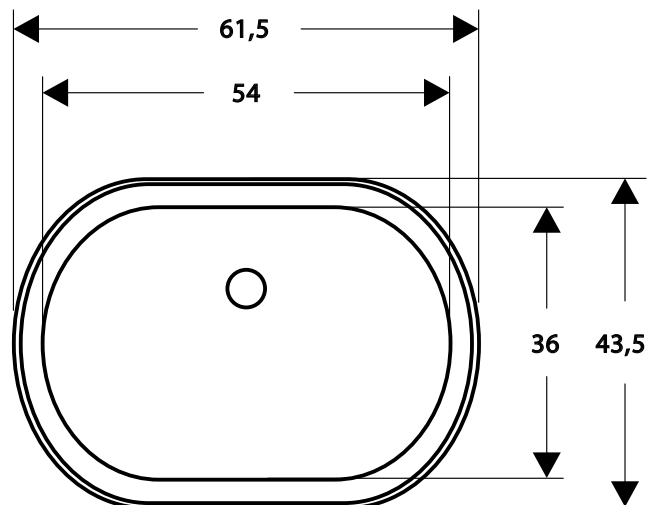
Vasque OVATION
59 x 42 cm à encastrer.
Vidage européen non fourni.

Basin OVATION
59 x 42 cm to be boxed in.
Without european waste.

Waschtisch OVATION
59 x 42 cm Einbau Montage.
Ohne ab und uberlauf Garnitur.

Quipo

Echelle 1/10



Ref : V031

Vasque QUIPO
61.5 x 43.5 x 17.5 cm, à encastrer.
Vidage européen non fourni.

Basin QUIPO

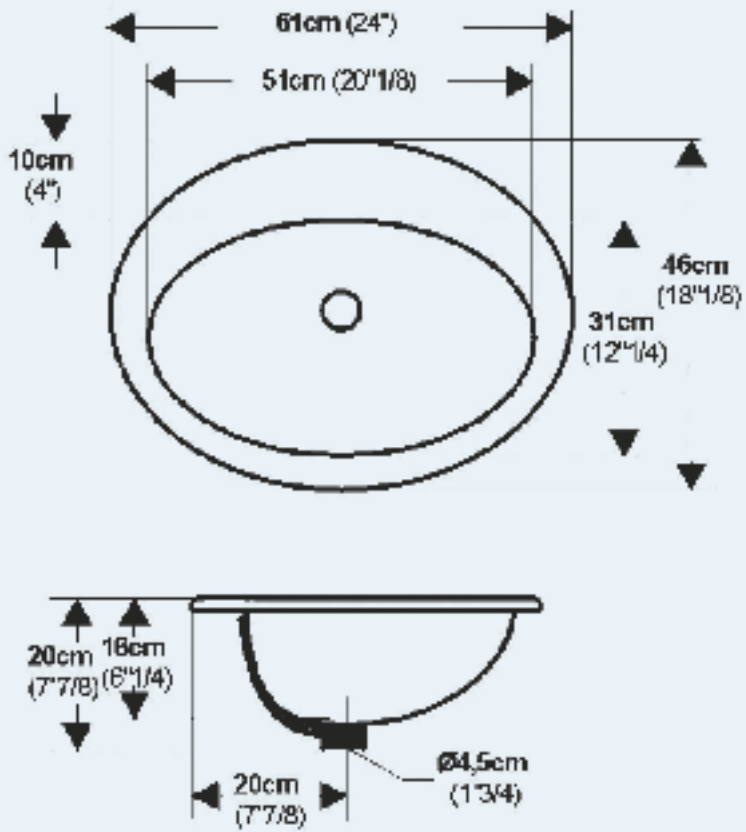
61.5 x 43.5 x 17.5 cm, to be boxed in.
Without european waste.

Waschtisch QUIPO

61.5 x 43.5 x 17.5 cm, Einbau Montage.
Ohne ab und überlauf Garnitur.

San Siro

Echelle 1/10



Ref : V623

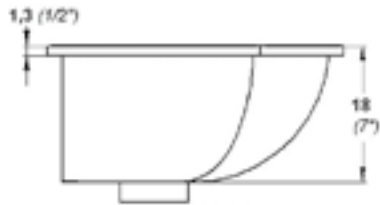
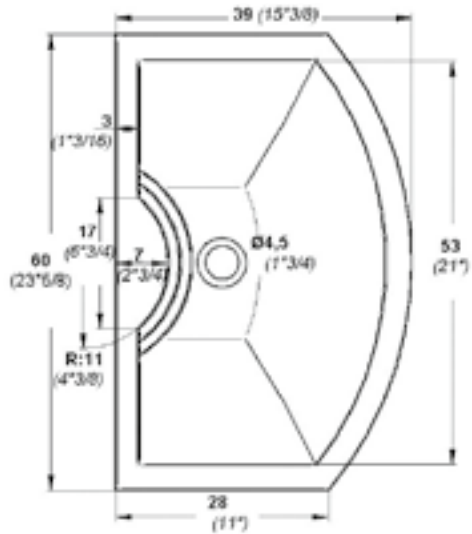
Vasque SAN SIRO
61 x 46 cm à encastrer.
Vidage européen non fourni.

Basin SAN SIRO
61 x 46 cm to be boxed in.
Without european waste.

Waschtisch SAN SIRO
61 x 46 cm Einbau Montage.
Ohne ab und überlauf Garnitur.

Siam

Echelle 1/10



Ref : V820

Vasque SIAM

60 x 39 x 18 cm à encastrer.

Vidage européen non fourni.

Basin SIAM

60 x 39 x 18 cm to be boxed in.

Without european waste.

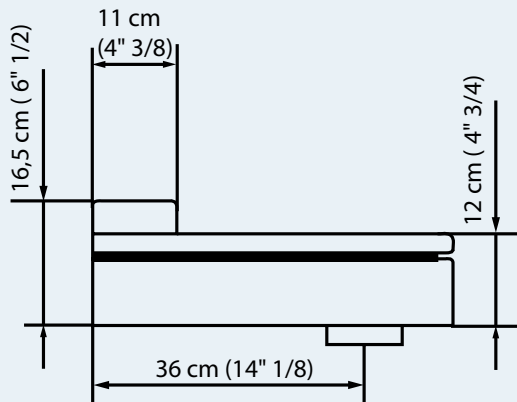
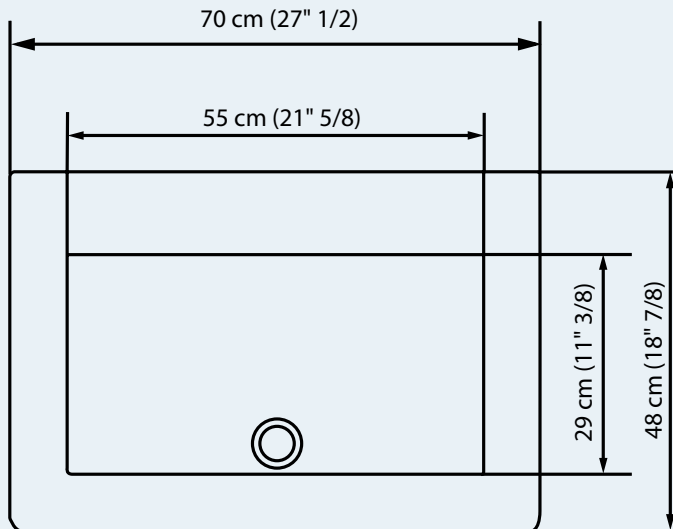
Waschtisch SIAM

60 x 39 x 18 cm Einbau Montage.

Ohne ab und uberlauf Garnitur.

Urban

Echelle 1/10



Ref : V850

Vasque URBAN

70 x 48 x 16.5 cm. à poser.

Vidage européen non fourni.

Basin URBAN

70 x 48 x 16.5 cm. Free standing.

Without european waste.

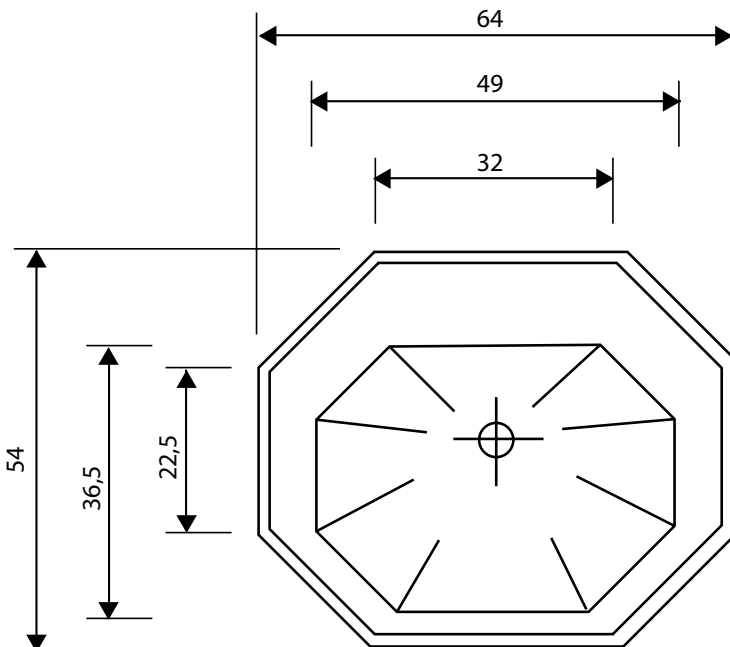
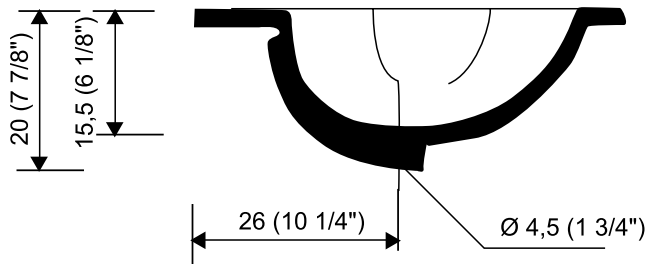
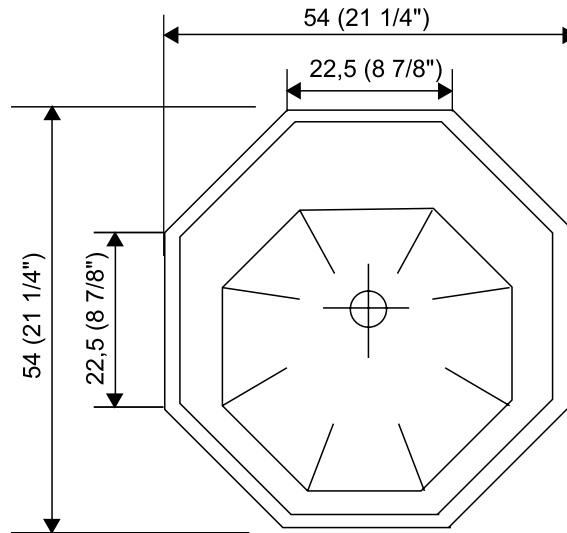
Waschtisch URBAN

70 x 48 x 16.5 cm. Freistehend.

Ohne ab und überlauf Garnitur.

Vega

Echelle 1/10



Ref : V821
Vasque VEGA 1
54 x 54 cm à encastrer.
Vidage européen non fourni.

Basin VEGA 1
54 x 54 cm, to be boxed in.
Without european waste.

Waschtisch VEGA 1
54 x 54 cm, Einbau Montage.
Ohne ab und überlauf Garnitur.

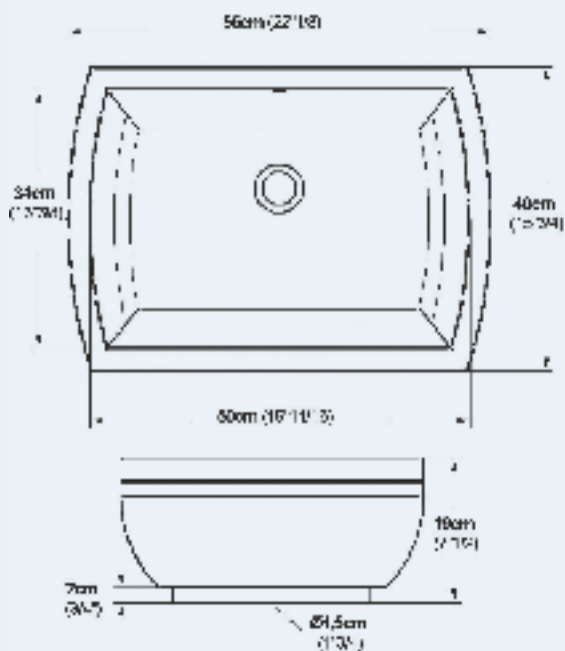
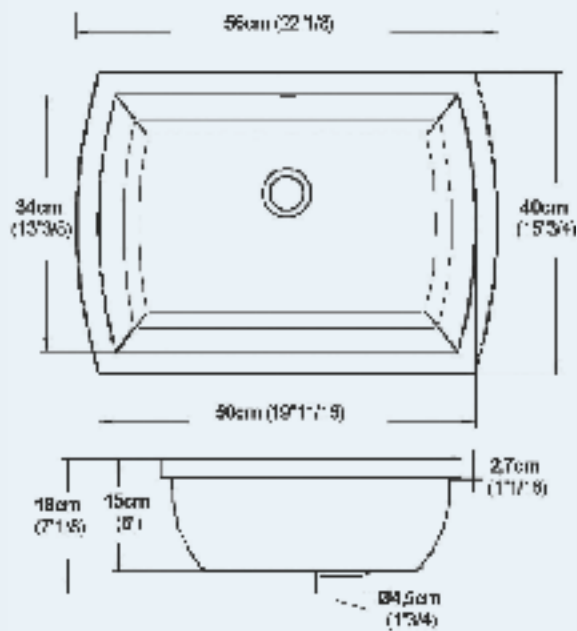
Ref : V822
Vasque VEGA 2
64 x 54 cm à encastrer.
Vidage européen non fourni.

Basin VEGA 2
64 x 54 cm, to be boxed in.
Without european waste.

Waschtisch VEGA 2
64 x 54 cm, Einbau Montage.
Ohne ab und überlauf Garnitur.

Yoko

Echelle 1/10



Ref : V291

Vasque YOKO
56 x 40 x 15 cm, à encastrer.
Vidage européen non fourni.

Basin YOKO
56 x 40 x 15 cm, to be boxed in.
Without european waste.

Waschtisch YOKO
56 x 40 x 15 cm. Einbau Montage
Ohne ab und uberlauf Garnitur.

Ref : V293

Vasque YOKO
56 x 40 x 19 cm, à poser.
Vidage européen non fourni.

Basin YOKO
56 x 40 x 19 cm on stand.
Without european waste.

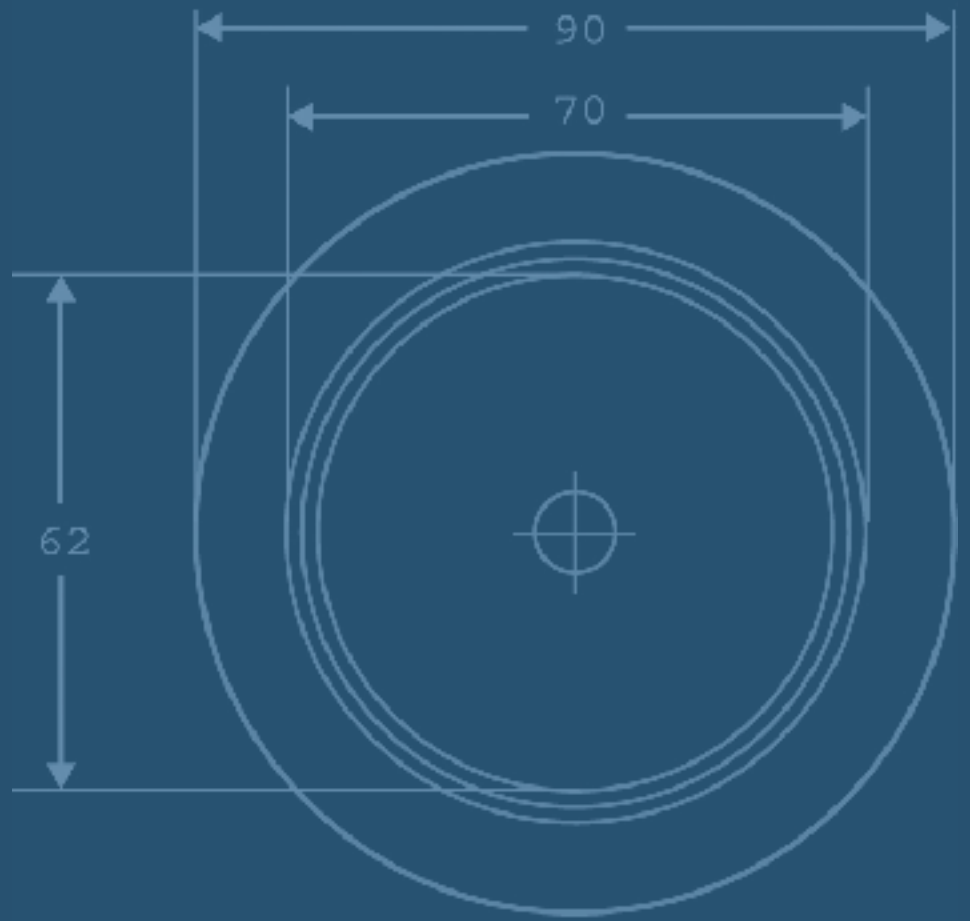
Waschtisch YOKO
56 x 40 x 19 cm einzustellen.
Ohne ab und uberlauf Garnitur.

Ref : V294

Vasque YOKO Fleur de Peau
56 x 40 x 19 cm, à poser.
Vidage européen non fourni.

Basin YOKO Fleur de Peau
56 x 40 x 19 cm on stand.
Without european waste.

Waschtisch YOKO Fleur de Peau
56 x 40 x 19 cm einzustellen.
Ohne ab und uberlauf Garnitur.



Cahier Technique

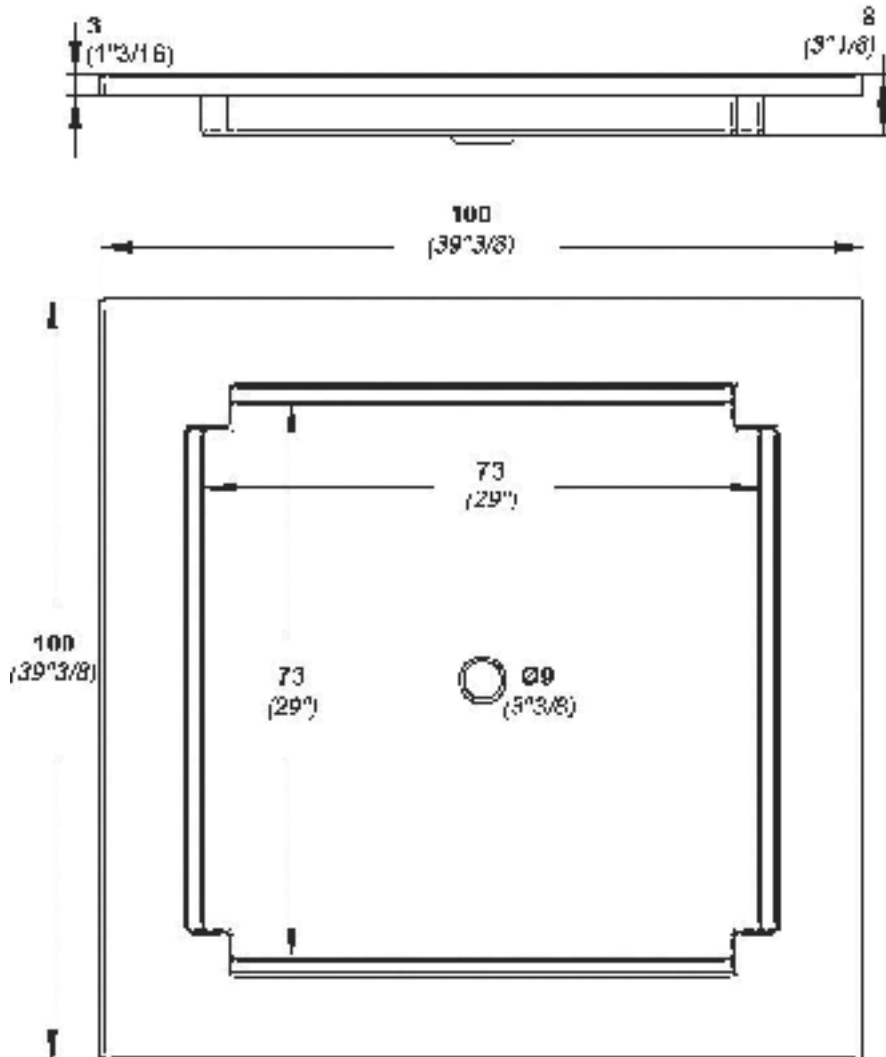
RECEVEURS

DOUCHE



Apparence

Echelle 1/10



Ref : R790

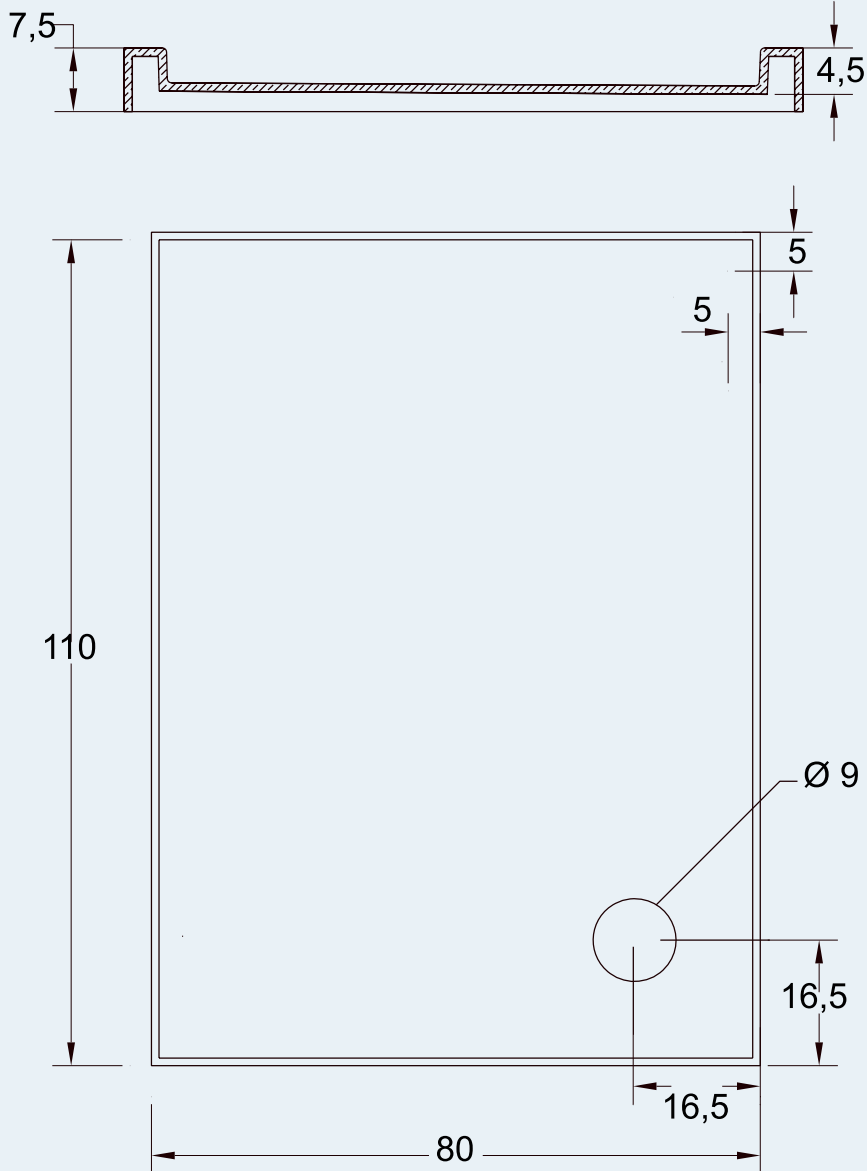
Receveur APPARENCE.
100 x 100 x 8 cm
Livré sans bonde.

Showertray APPARENCE.
100 x 100 x 8 cm
Without floor drain.

Duschwanne APPARENCE.
100 x 100 x 8 cm
Ohne Ablauf

Bolac

Echelle 1/10



Ref : R600

Receveur BOLAC.
110 x 80 x 7,5 cm
Livré sans bonde.

Showertray BOLAC.
110 x 80 x 7,5 cm
Without floor drain.

Duschwanne BOLAC.
110 x 80 x 7,5 cm
Ohne Ablauf.

Bora

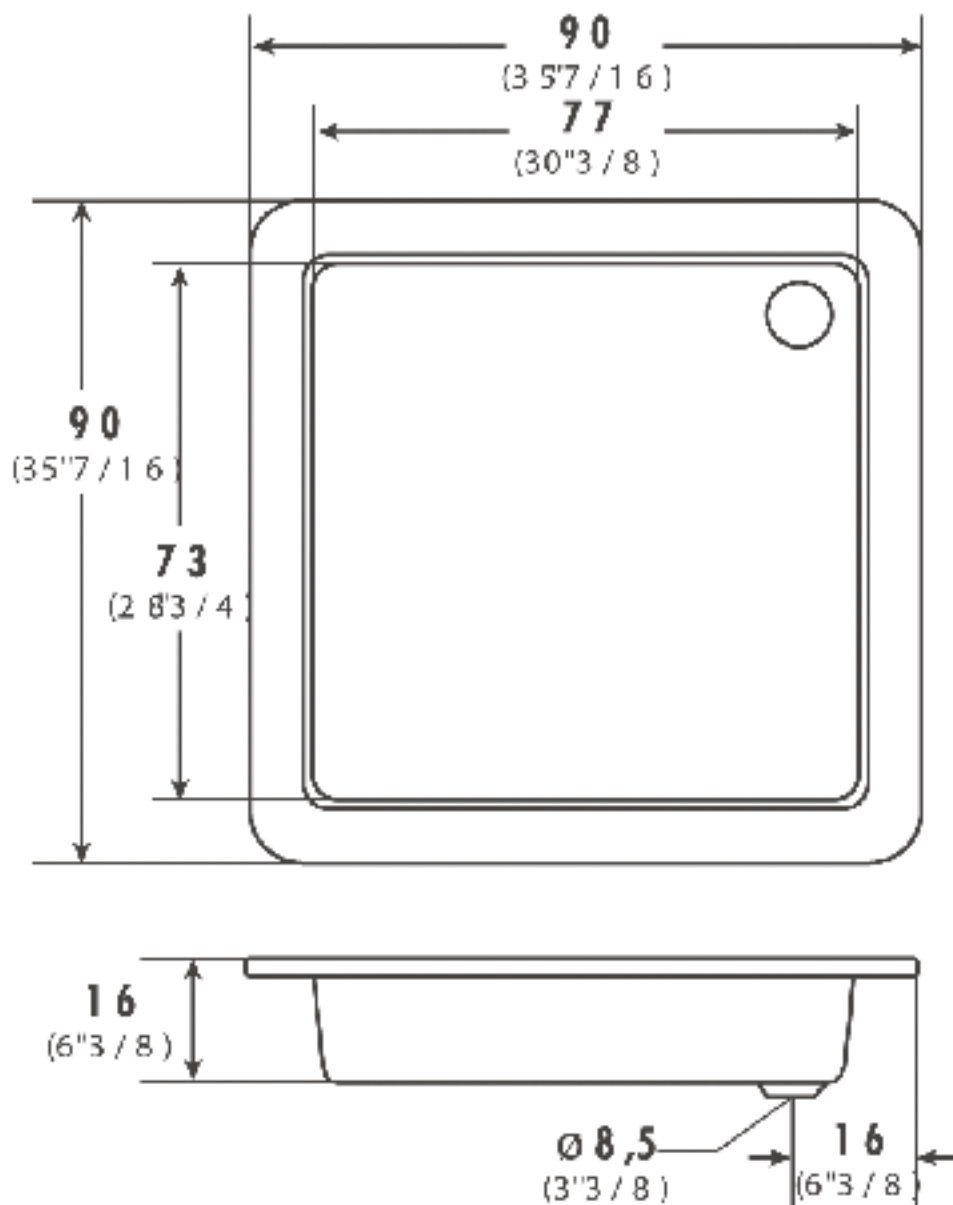
Echelle 1/10

Ref : R700

Receveur BORA.
90 x 90 x 16 cm
Livré sans bonde.

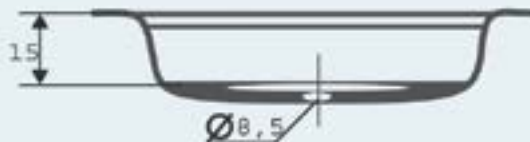
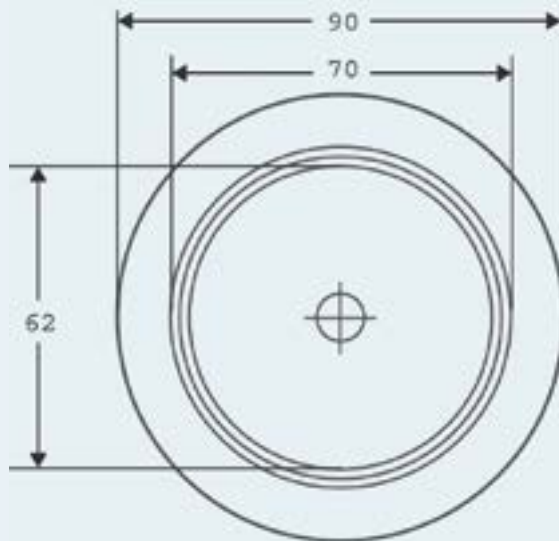
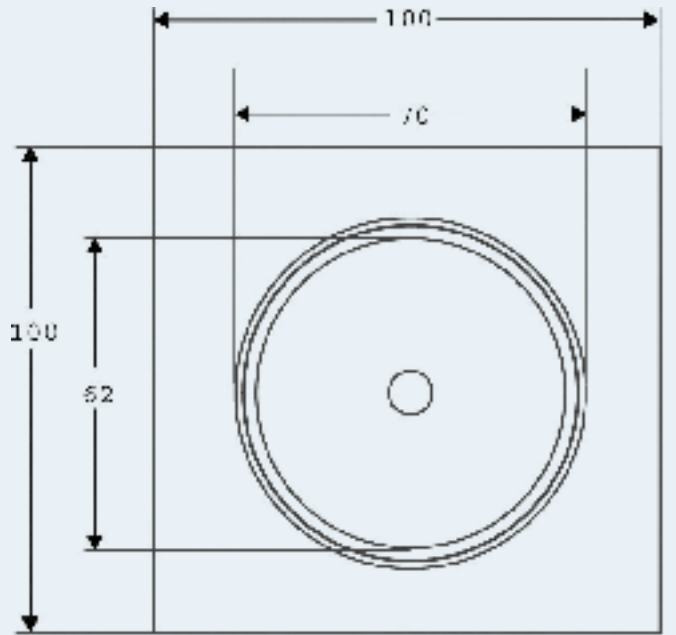
Showrtray BORA.
90 x 90 x 16 cm.
Without floor drain.

Duschwanne BORA.
90 x 90 x 16 cm.
Ohne Ablauf.



Duo

Echelle 1/15



Ref : R205

Receveur DUO.
100 x 100 x 16 cm
Livré sans bonde.

Showertray DUO.
100 x 100 x 16 cm
Without floor drain.

Duschwanne DUO.
100 x 100 x 16 cm
Ohne Ablauf

Ref : R206

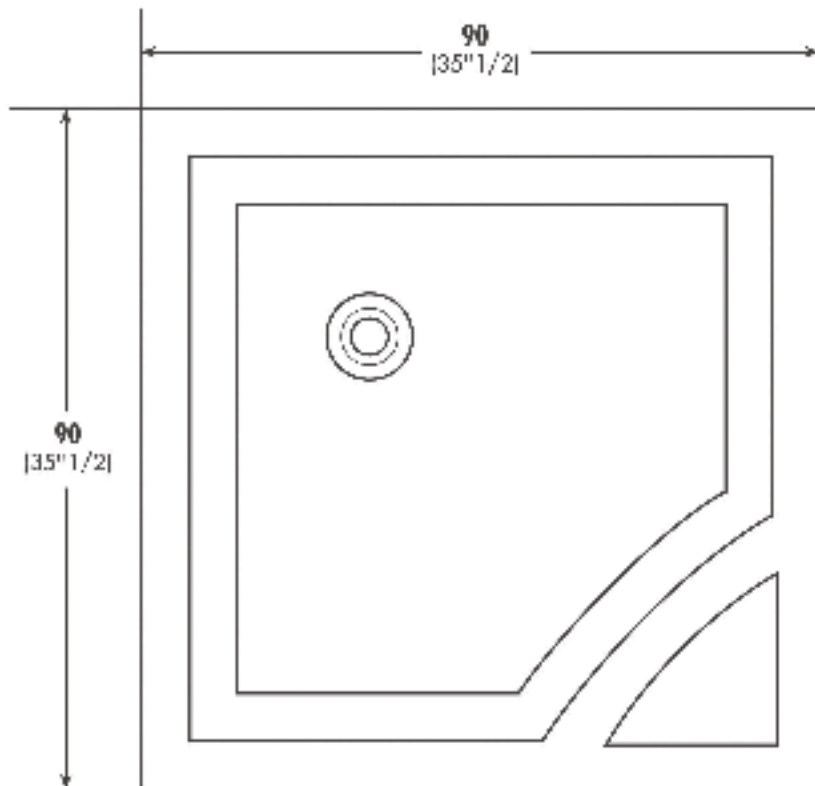
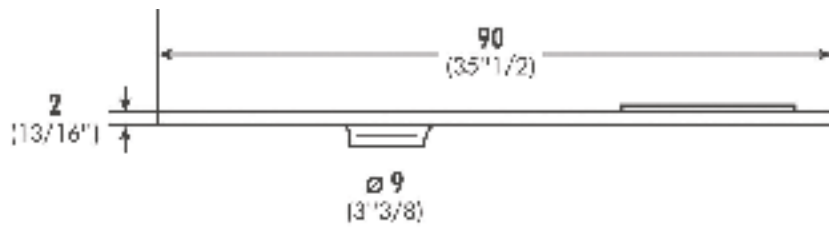
Receveur DUO.
Ø 90 x 16 cm
Livré sans bonde.

Showertray DUO.
Ø 90 x 16 cm
Without floor drain.

Duschwanne DUO.
Ø 90 x 16 cm
Ohne Ablauf

Kendo

Echelle 1/10



Ref : R740

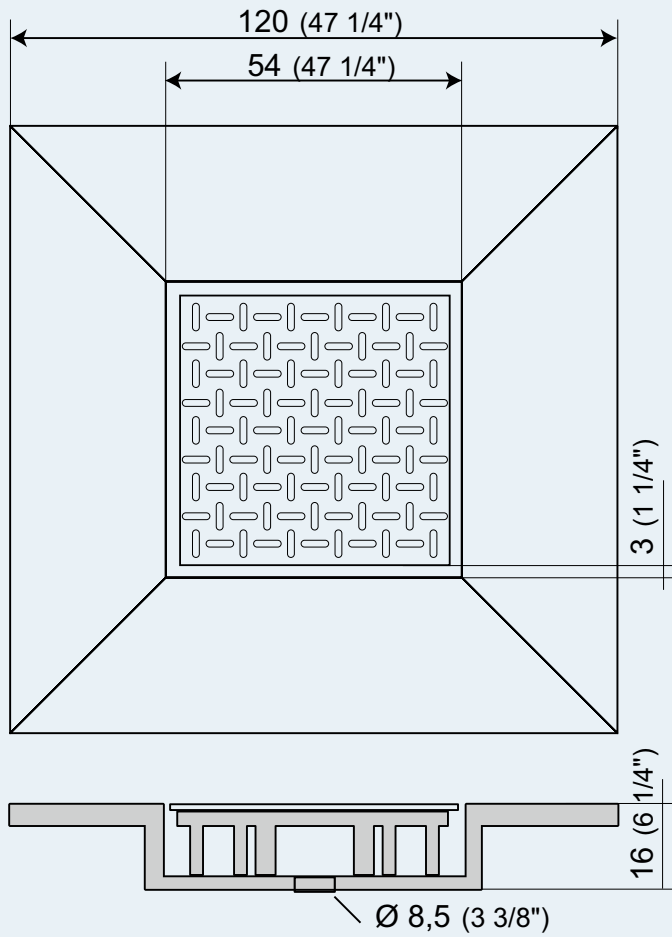
Receveur KENDO.
90 x 90 x 2 cm
Livré sans bonde.

Showertray KENDO.
90 x 90 x 2 cm
Without floor drain.

Duschwanne KENDO.
90 x 90 x 2 cm
Ohne Ablauf

Yoko

Echelle 1/15

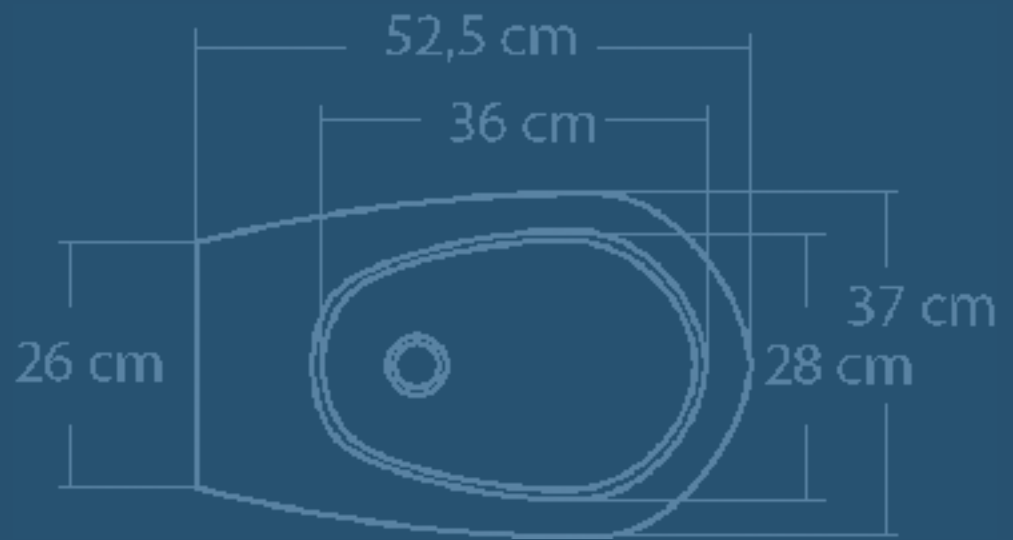


Ref : R290

Receveur YOKO.
120 x 120 x 2 cm
Livré sans bonde.

Showertray YOKO.
120 x 120 x 2 cm
Without floor drain.

Duschwanne YOKO.
120 x 120 x 2 cm
Ohne Ablauf

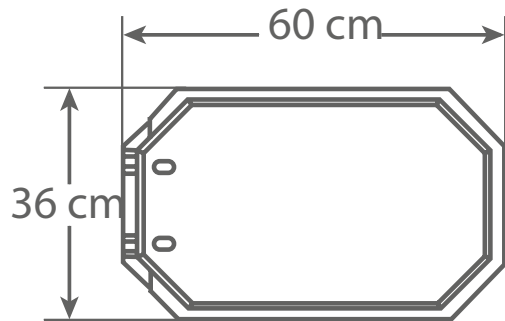


Cahier Technique WC/BIDET

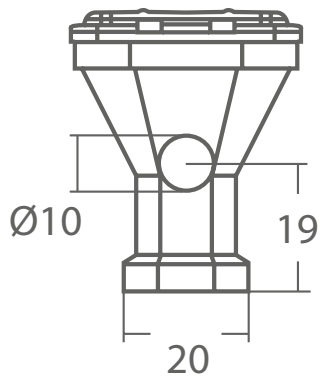
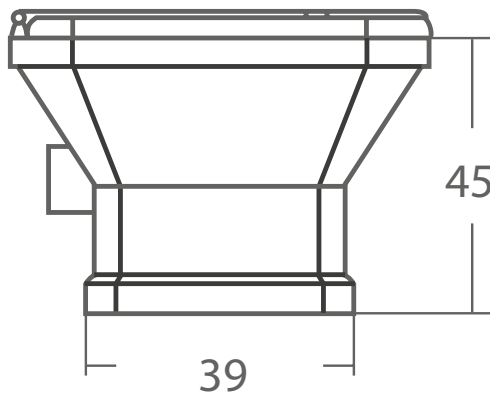


WC Chapiteau

Echelle 1/12



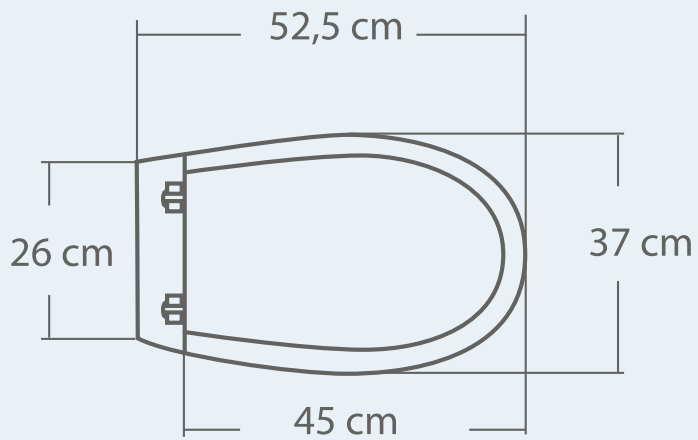
Abattant/Seat cover/WC-Deckel



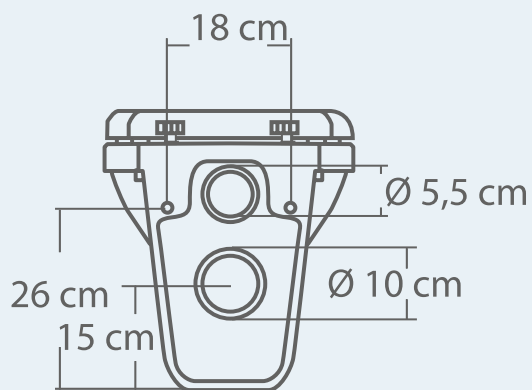
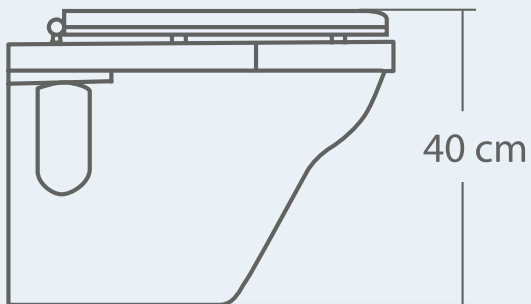
Ref : W185
WC sur pied
WC on stand
WC stand

WC Goba

Echelle 1/10



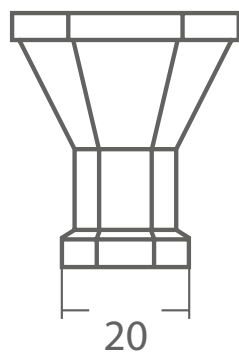
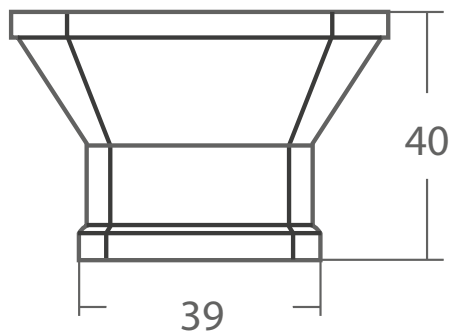
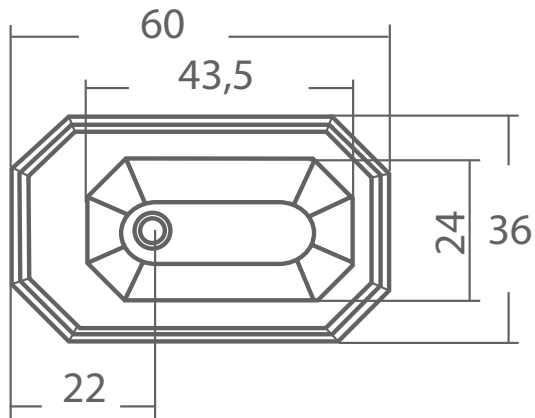
Abattant/Seat cover/WC-Deckel



Ref : W650
WC suspendu
Wall mounted WC
WC wandhängerd

Bidet Chapiteau

Echelle 1/12



Ref : T185

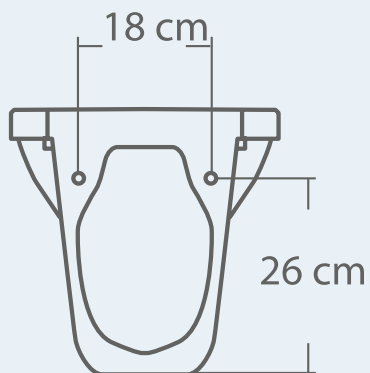
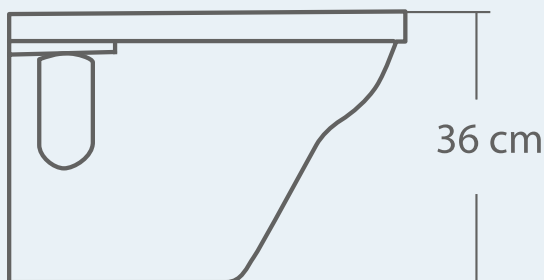
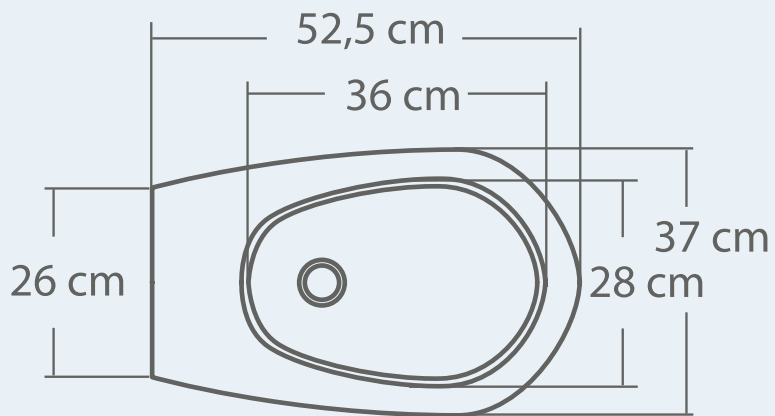
Bidet sur pied

Bidet on capital base

Stand-Bidet mit kapitell fuss

Bidet Goba

Echelle 1/10



Ref : T650

Bidet suspendu

Wall mounted bidet

Bidet wandhängerd

Nos produits pouvant être modifiés, les renseignements de toute nature figurant dans nos catalogues, notices ou imprimés publicitaires sont indicatifs et ne nous engagent pas.

Trying to upgrade our products, we make changes without giving notice.

In dem bemuehen unsere produkte zu verbessern, nehmen wir aenderungen ohne vorherige ankuendigung vor.

© photo : Didier GRIEU - Bathrooms International Ltd (Ambiance Yoko Teck) -

Conception et réalisation : THG - Impression Grupaprint - Edition avril 2013

THG[®]
P A R I S

by



Pour toute demande concernant le
sanitaire, merci de contacter
le fabricant

*For all requests dealing with sanitary ware,
please contact the manufacturer*

Für alle Anfragen bezüglich der Sanitärwa-
ren, setzen Sie sich bitte in Verbindung mit
dem Hersteller

PRS

ZI de la Bézardière

41200 Villefranche sur Cher - France

Tél : +33(0)2 54 96 42 84 - Fax : +33(0)2 54 96 48 48

Email : contact@prs-sanitaire.com - www.prs-sanitaire.com

Pour toute autre demande...

For any further requests...

Für andere Fragen...

THG

35, rue Tournière - BP 80212 - Béthencourt sur Mer - 80535 Friville cedex - France

Tél. +33 (0)3 22 60 20 80 - Fax +33 (0)3 22 26 41 01 - Email : contact@thg.fr - www.thg.fr